

Löner för arbetare inom privat sektor 2004

Average hourly wages of manual workers in the private sector 2004

I korta drag

Högst lön i gruv- och mineralutvinningsindustrin, lägst lön i hotell- och restaurangbranschen

Mellan 2003 och 2004 ökade den genomsnittliga timlönen (lön för arbetad tid) för arbetare inom privat sektor med 3,1 procent till 117,00 kronor, vilket innebär en något lägre löneökningstakt än 2003. Kvinnors löner ökade i genomsnitt med 3,2 procent medan männens löner ökade med 3,1 procent. I dessa löneökningstal ingår, förutom faktiska löneökningar, även strukturella effekter till följd av populationsförändringar och urvalsrotation, se avsnittet Bra att veta. För de företag som ingick i undersökningen både 2003 och 2004 var löneutvecklingen likaså 3,1 procent, vilket antyder att urvalsrotationens inverkan på de totala skattningarna är relativt liten.

De högsta genomsnittliga timlönen finns i gruv- och mineralutvinningsindustrin samt inom byggindustrin, medan hotell och restauranger har de lägsta lönerna.

Kvinnors genomsnittliga timlön var 107,40 kronor och männens 120,20 kronor. Kvinnors genomsnittslön (lön för arbetad tid) motsvarar 89 procent av männens lön, vilket innebär att relationen mellan kvinnors och mäns löner är oförändrad sedan föregående år. Den främsta förklaringen till att kvinnor och män i genomsnitt har olika lönenivåer är att kvinnor och män i hög grad är verksamma i olika yrken med olika lönenivåer.

Den genomsnittliga timlönen (lön för arbetad tid) var högst i Stockholmsregionen (Stockholms län) och i övre Norrland (Norrbottnens och Västerbottnens län). Lägst var lönerna i Småland med öarna (Gotlands, Kalmar, Kronobergs och Jönköpings län). Detta kan bero på t.ex. skillnader i näringsgrensammansättning.

De regionala löneskillnaderna är mindre för arbetare än för tjänstemän, vilket bland annat förklaras av att lönespridningen är större bland tjänstemännen. Lönerna är oftast högre i storstäderna.

Medlingsinstitutet

National Mediation Office

Christina Eurén
tfn 08 - 545 292 40/45
christina.euren@mi.se



Statistiska centralbyrån
Statistics Sweden

Andreas Blomquist
tfn 019 - 17 65 09
andreas.blomquist@scb.se
Oskar Nilsson
tfn 019 - 17 63 24
oskar.nilsson@scb.se

Statistiken har producerats av SCB på uppdrag av Medlingsinstitutet, som ansvarar för officiell statistik inom området.

ISSN 0082-0237 Serie AM – arbetsmarknad. Utkom den 20 maj 2005.
Tidigare publicering: Se avsnittet Fakta om statistiken.
Utgivare av Statistiska meddelanden är Svante Öberg, SCB.

Innehåll

Statistiken med kommentarer	4
Observera att inkomst och lön är två skilda begrepp	4
Ålders- och könsfördelning	5
Reallöneutveckling inom industrin 1954–2004	5
Lönespridning	5
Tabeller	7
Teckenförklaring	7
Förklaring av lönebegrepp	7
1. Genomsnittlig total timlön i kronor efter region och kön.	7
2. Genomsnittlig total timlön och lönespridning i kronor efter yrkesgrupp (SSYK) och kön.	8
3. Genomsnittlig timlön i kronor efter yrkesgrupp (SSYK) och kön.	14
4. Genomsnittlig timlön i kronor efter yrkesgrupp (SSYK), ålder och kön.	20
5. Genomsnittlig timlön i kronor efter yrkesgrupp (SSYK), region och kön.	31
6. Antal anställda efter timlöneintervall (total timlön) i kronor och kön.	42
7. Genomsnittlig total timlön och lönespridning i kronor m.m. efter utbildningsinriktning och kön.	43
8. Genomsnittlig total timlön och lönespridning i kronor efter utbildningsnivå och kön.	44
9. Genomsnittlig timlön i kronor och arbetade timmar efter näringsgren, arbetstidsart och kön.	45
10. Genomsnittlig timlön (lön för arbetad tid) i kronor efter år, näringsgren och kön samt procentuell förändring 2003/2004.	64
11. Genomsnittlig timlön (lön för arbetad tid), absoluta tal i kronor, löneutveckling och reallöneutveckling i procent i gruv- och tillverkningsindustrin efter kön 1952-2004.	69
Fakta om statistiken	70
Detta omfattar statistiken	70
Definitioner och förklaringar	71
Så görs statistiken	72
Statistikens tillförlitlighet	73
Osäkerhetskällor	73
Bra att veta	74
Annan statistik	76

In English	77
Summary	77
List of tables	77
List of terms	78

Statistiken med kommentarer

Faktaruta

Observera att inkomst och lön är två skilda begrepp

Inkomsten påverkas bland annat av arbetstidens längd och inkluderar även andra inkomstslag än lön. Det innebär att två personer med samma timlön kan ha olika inkomster, beroende på sin sysselsättningsgrad, eventuell frånvaro eller övertid samt övriga inkomstslag.

I detta Statistiska meddelande redovisas timlöner. Inkomststatistik redovisas bl.a. i undersökningarna Inkomst och förmögenhet (IoF) och Hushållens ekonomi (HEK).

Lön

- Är ersättning för utfört arbete under en given **tidsenhet**, till exempel månad eller timme
- Redovisas huvudsakligen som månadslön – deltidslöner omräknas till **heltidslöner**

Användningsområde

Begreppet lön är lämplig att använda för t.ex. analys av jämställdhet på arbetsmarknaden och jämförelser mellan näringsgrenar, yrkes-, ålders- och utbildningsgrupper

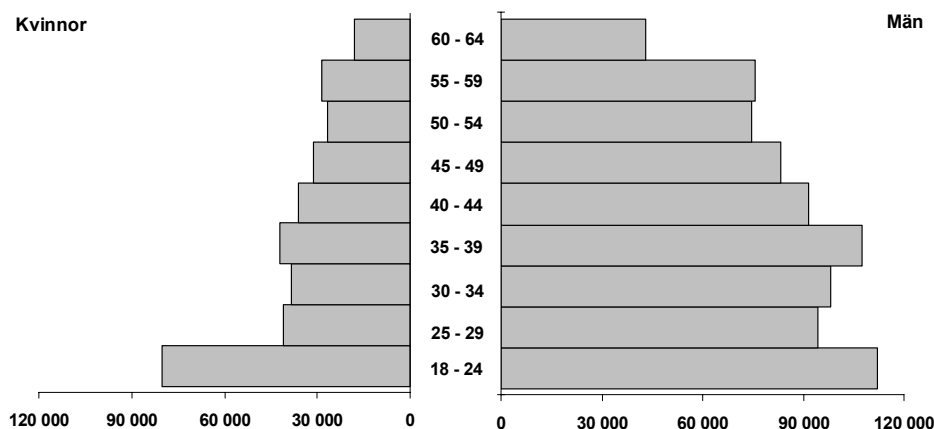
Inkomst

- Kan inkludera, förutom lön, kapitalinkomst, transfereringar med mera, erhållna under en given **tidsperiod**, vanligtvis ett år
- Redovisas i form av **årsinkomster**
- Påverkas till exempel av hel-/deltidsarbete, övertid och frånvaro

Begreppet inkomst kan användas för att t.ex. analysera fördelningsfrågor och budgeteffekter

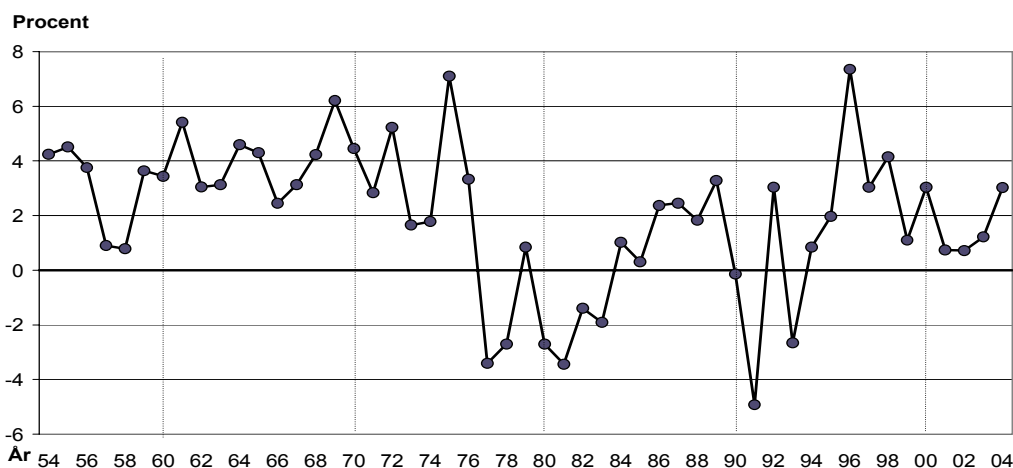
Ålders- och könsfördelning

Nedanstående diagram visar antalet arbetare uppdelat efter kön och åldersgrupp. Könsfördelningen är ojämn; kvinnorna utgör endast ca 30 procent av arbetarna i privat sektor. Den minsta andelen kvinnor finns i åldrarna 50-54 år, den största andelen finns i åldrarna 18-24 år.



Reallöneutveckling inom industrin 1954–2004

Reallöneutvecklingen, d.v.s. förändringen av lörens köpkraft med hänsyn till prisförändringar, har för arbetare inom gruv- och tillverkningsindustrin varit positiv med undantag för perioden 1977-1983 och det tidiga 90-talet. Därefter har utvecklingen varit positiv. 1996 nåddes toppen med 7,4 procent reallöneökning. Därefter minskade ökningstakten t.o.m. 2002 för att åter öka under de senaste åren till följd av minskad inflation i kombination med i stort sett konstant löneökningstakt. Konsumentprisindex, som har använts för att beräkna inflation och reallön, är ett genomsnitt för hela året. Den genomsnittliga reallöneökningen redovisas i tabell 11.

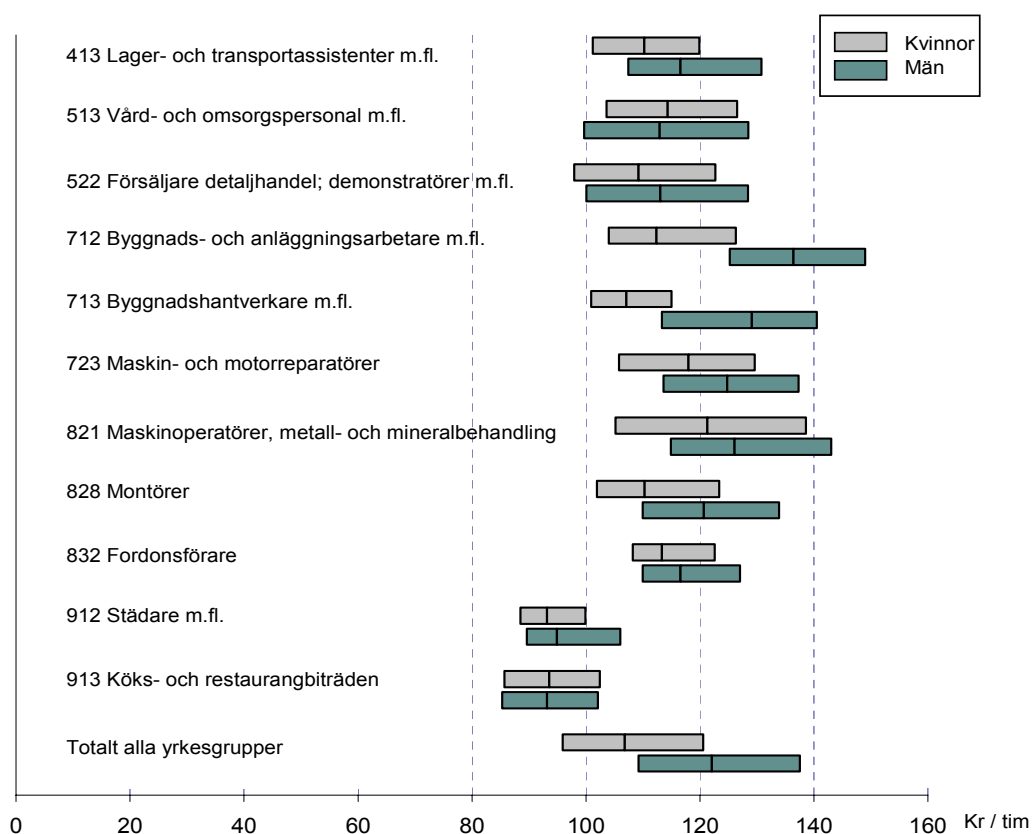


Lönespridning

Diagrammet nedan visar lönespridningen (*Totallön*) för män och kvinnor i några utvalda yrkesgrupper. Boxarna i diagrammet anger undre kvartilen (vänstra kanten av boxen), medianen (linjen i boxen) samt övre kvartilen (högra kanten av boxen). Med undre kvartil, median och övre kvartil menas att 25, 50 respektive 75 procent av individerna har en lägre lön än värdet.

Utan vetskap om de bakomliggande strukturerna i respektive yrkesgrupp, är det vanskligt att tolka skillnader mellan kvinnor och män i en yrkesgrupp. De kan till exempel bero på att kvinnor och män återfinns inom olika specifika yrken med olika lönenivåer. Skillnader i ålderssammansättning eller utbildning är andra exempel på faktorer som förklarar löneskillnader mellan olika grupper.

Uppgifterna i tabellerna indelas enligt Standard för svensk yrkesklassificering (SSYK) på tresiffrig nivå. I årets undersökning har uppgifter om yrke samlats in på fyrsiffrig nivå, med ambition att göra redovisningen efter yrke mer detaljerad samt att öka jämförbarheten med annan lönestrukturstatistik. Inledningsvis sker publicering på tresiffrig nivå. Efter utredning av materialet kommer publicering att ske på fyrsiffrig nivå.



Tolka diagrammet så här:



Undre kvartil

Median

Övre kvartil

Undre kvartil - 25 procent av individerna har lägre lön

Median - 50 procent av individerna har lägre lön

Övre kvartil - 75 procent av individerna har lägre lön

Tabeller

Teckenförklaring

Explanation of symbols

..	Uppgift inte tillgänglig eller för osäker för att anges	Data not available or too uncertain to be published
----	---	---

Förklaring av lönebegrepp

Tid- och prestationslön avser överenskommen fast lön, fasta tillägg, ackordskompensation och rörlig lön. I rörlig lön ingår prestations- och ackordslön, provision, tantiem o.d.

Lön för arbetad tid avser *Tid- och prestationslön* samt OB-/skifttillägg och tillägg för risk, smuts, värme o.d.

Totallön avser *Lön för arbetad tid* samt helglön, förmåner, jour- och beredskapsersättning, väntetids- och restidsersättning utanför ordinarie arbetstid.

Övertidstillägg ingår inte i lönebegreppen.

Antals- och löneuppgifterna är avrundade.

1. Privat sektor, arbetare 2004. **Genomsnittlig total timlön i kronor efter region och kön**

1. Private sector, manual workers 2004. Average hourly wages in SEK by region and sex

Region ¹	Antal			Total timlön		
	Kvinnor	Män	Totalt	Kvinnor	Män	Totalt
Samtliga	342 700	780 400	1123100	110,80	125,50	121,80
1 Sydsverige	45 500	106 400	151800	108,60	124,00	120,10
2 Småland med öarna	37 600	86 600	124200	110,00	122,00	118,90
3 Västsverige	75 600	163 400	239000	111,40	126,10	122,20
4 Östra Mellansverige	53 000	125 600	178600	111,50	126,10	122,60
5 Stockholm	70 500	135 300	205800	112,70	128,10	123,70
6 Norra Mellansverige	30 600	80 100	110800	110,00	124,80	121,50
7 Mellersta Norrland	12 400	34 000	46500	108,20	123,00	119,80
8 Övre Norrland	17 400	49 000	66400	109,50	128,20	124,30

1) Regionerna är indelade enligt följande: 1: Blekinge och Skåne län, 2: Gotlands, Kalmar, Kronobergs och Jönköpings län, 3: Västra Götalands och Hallands län, 4: Södermanlands, Uppsala, Västmanlands, Örebro och Östergötlands län, 5: Stockholms län, 6: Gävleborgs, Dalarnas och Värmlands län, 7: Jämtlands och Västernorrlands län, 8: Norrbottens och Västerbottens län. Kvalitén på denna variabel kan vara bristfällig, dels p.g.a. att urvalet inte tar hänsyn till region, dels p.g.a. samredovisning, d.v.s. att all personal på företaget redovisas på en region.

2. Privat sektor, arbetare 2004. Genomsnittlig total timlön och lönespridning i kronor efter yrkesgrupp (SSYK) och kön

2. Private sector, manual workers 2004. Average total hourly wages and wage dispersion in SEK by occupational group (SSYK) and sex

För förklaring av spridningsmått se Fakta om statistiken, avsnitt Detta omfattar statistiken – Statistiska mått.

SSYK	Yrkesgrupp ¹	Kön	Antal	Total timlön			
				Genomsnitt	Undre kvartil	Median	Övre kvartil
	Samtliga	Kvinnor	342 700	110,80	95,90	106,80	120,60
		Män	780 400	125,50	109,20	122,10	137,50
		Totalt	1 123 100	121,80	104,00	117,60	133,30
413	Lager- och transportassistenter m.fl.	Kvinnor	6 200	111,90	101,20	110,20	119,90
		Män	30 200	120,30	107,40	116,60	130,80
		Totalt	36 400	119,00	106,10	115,30	128,80
419	Övrig kontorspersonal ²	Kvinnor	6 000	115,40	98,80	110,00	126,20
		Män	2 300	119,60	100,00	117,80	131,50
		Totalt	8 300	116,60	99,60	111,20	127,40
421	Kassapersonal m.fl.	Kvinnor	14 100	115,90	103,30	115,00	132,80
		Män	3 700	116,80	104,20	117,70	132,30
		Totalt	17 700	116,10	103,40	115,40	132,70
422	Kundinformatörer	Kvinnor	8 600	107,20	98,80	105,60	112,00
		Män	2 200	109,40	98,60	106,60	116,80
		Totalt	10 800	107,60	98,80	105,60	113,20
512	Storhushålls- och restaurangpersonal ³	Kvinnor	16 400	107,20	95,70	104,00	113,80
		Män	14 200	109,60	97,80	107,60	118,50
		Totalt	30 500	108,40	96,40	105,30	116,00
513	Vård- och omsorgspersonal m.fl.	Kvinnor	13 400	116,10	103,60	114,30	126,50
		Män	3 400	115,40	99,70	112,90	128,50
		Totalt	16 800	116,00	102,90	114,20	126,90
514	Frisörer och annan servicepersonal (personliga tjänster)	Kvinnor	3 200	114,60	104,00	113,20	121,60
		Män
		Totalt	3 600	114,90	102,80	113,30	121,70
515	Säkerhetspersonal	Kvinnor	3 100	119,70	112,10	118,90	126,60
		Män	9 800	126,10	118,00	124,80	132,30
		Totalt	12 900	124,40	116,10	123,40	131,20
522	Försäljare, detaljhandel; demonstratörer m.fl.	Kvinnor	97 600	111,10	97,90	109,20	122,70
		Män	44 700	114,00	100,10	113,00	128,40
		Totalt	142 300	112,10	98,50	110,40	124,40

1) Vid jämförelser med tidigare år kan lönenivån för vissa grupper ha ändrats kraftigt p.g.a. strukturella förändringar i datamaterialet. Detta gäller främst grupper där antalet personer är litet och/eller där det varit stor rotation bland utvalda företag mellan två år.

2) För delgruppen män stör rotation i urvalet jämförelser med föregående år

3) Rotation i urvalet stör jämförelse med föregående år.

2. forts

SSYK	Yrkesgrupp	Kön	Antal	Total timlön			
				Genomsnitt	Undre kvartil	Median	Övre kvartil
611	Växtodlare inom jordbruk och trädgård	Kvinnor	2 100	103,70	94,60	101,80	109,20
		Män	7 300	109,00	98,80	107,60	117,00
		Totalt	9 400	107,90	97,20	106,60	116,30
612	Djuruppfödare och djurskötare	Kvinnor	2 500	99,30	89,70	96,00	107,60
		Män	2 400	103,20	90,90	100,00	112,60
		Totalt	4 900	101,40	90,00	97,80	110,10
613	Växtodlare och djuruppfödare (blandad drift)	Kvinnor
		Män	2 400	103,20	89,70	95,60	107,60
		Totalt	2 900	102,50	88,00	95,60	107,90
614	Skogsbrukare	Kvinnor	300	113,00	95,40	107,10	116,70
		Män	2 800	120,50	106,00	118,50	131,50
		Totalt	3 100	120,00	105,00	117,20	131,10
711	Gruv- och bergarbetare, stenhuggare	Kvinnor
		Män	1 900	160,70	140,80	167,50	184,80
		Totalt	1 900	160,70	140,80	167,50	184,80
712	Byggnads- och anläggningsarbetare m.fl. ⁴	Kvinnor	400	113,60	104,00	112,40	126,30
		Män	61 100	136,70	125,20	136,40	149,00
		Totalt	61 500	136,60	125,10	136,20	148,90
713	Byggnadshantverkare m.fl.	Kvinnor	2 600	109,90	100,90	107,10	115,00
		Män	59 800	129,10	113,30	129,10	140,50
		Totalt	62 400	128,40	111,70	128,10	140,20
714	Målare, lackerare, skorstensfejare m.fl.	Kvinnor	1 300	117,80	102,60	108,30	124,60
		Män	18 900	128,90	115,50	125,30	137,10
		Totalt	20 100	128,30	113,90	124,80	136,80
721	Gjutare, svetsare, plåtslagare m.fl.	Kvinnor	700	116,80	105,00	113,30	124,00
		Män	27 700	124,70	112,40	122,60	133,10
		Totalt	28 300	124,50	112,30	122,50	133,10
722	Smeder, verktygsmakare m.fl.	Kvinnor	400	128,20	111,50	123,80	136,40
		Män	11 200	127,90	114,30	126,50	137,20
		Totalt	11 700	128,00	114,20	126,30	137,20
723	Maskin- och motorreparatörer ⁵	Kvinnor	500	120,60	105,80	118,00	129,60
		Män	42 400	126,40	113,60	124,80	137,30
		Totalt	42 900	126,30	113,40	124,80	137,20

4) För delgruppen kvinnor stör rotation i urvalet jämförelser med föregående år

5) För delgruppen kvinnor stör rotation i urvalet jämförelser med föregående år

2. forts

SSYK	Yrkesgrupp	Kön	Antal	Total timlön			
				Genomsnitt	Undre kvartil	Median	Övre kvartil
724	Elmontörer, tele- och elektronikreparatörer m.fl.	Kvinnor	900	113,30	100,90	112,40	122,00
		Män	18 300	131,50	115,30	128,40	144,50
		Totalt	19 300	130,70	114,70	127,40	143,10
731	Finmekaniker m.fl. ⁶	Kvinnor
		Män	1 600	120,80	102,50	113,60	127,90
		Totalt	1 900	118,00	101,60	111,30	126,30
732	Drejare, glashyttarbetare, dekormålare m.fl.	Kvinnor	500	107,70	97,10	107,10	113,70
		Män	1 100	117,30	90,90	120,20	131,40
		Totalt	1 600	114,80	93,00	113,60	128,00
734	Grafiker m.fl.	Kvinnor	1 800	120,10	104,00	116,60	125,70
		Män	3 800	133,20	112,30	125,00	152,40
		Totalt	5 600	129,20	108,60	123,20	146,40
741	Slaktare, bagare, konditorer m.fl.	Kvinnor	1 300	112,40	100,30	111,00	120,40
		Män	5 600	118,20	97,80	115,20	134,60
		Totalt	6 900	117,10	97,80	113,90	132,20
742	Möbelsnickare, modellsnickare m.fl.	Kvinnor
		Män	1 800	110,00	101,60	107,60	116,10
		Totalt	2 100	110,00	101,60	107,80	116,60
743	Skräddare, tillskärare, tapetserare m.fl. ⁷	Kvinnor	1 200	103,70	94,90	100,90	110,20
		Män	500	118,60	105,20	109,80	133,10
		Totalt	1 800	108,80	97,50	105,00	115,30
811	Malmförädlingsoperatörer, brunnborrare m.fl.	Kvinnor
		Män	1 100	142,10	124,40	138,50	158,70
		Totalt	1 100	142,00	122,70	138,50	158,20
812	Processoperatörer vid stål- och metallverk	Kvinnor	1 300	146,30	127,00	155,40	163,30
		Män	11 300	147,30	129,20	152,10	166,00
		Totalt	12 600	147,20	129,10	152,50	165,70
813	Processoperatörer, glas- och keramiska produkter	Kvinnor	500	110,80	100,60	106,10	118,70
		Män	1 100	129,70	113,80	126,50	146,60
		Totalt	1 600	124,90	106,70	119,00	140,40
814	Processoperatörer, trä- och pappersindustri	Kvinnor	2 100	140,90	121,70	141,70	158,60
		Män	17 500	146,50	127,90	149,50	167,50
		Totalt	19 600	145,90	126,90	148,50	166,40

6) Rotation i urvalet stör jämförelse med föregående år.

7) Rotation i urvalet stör jämförelse med föregående år.

2. forts

SSYK	Yrkesgrupp	Kön	Antal	Total timlön			
				Genomsnitt	Undre kvartil	Median	Övre kvartil
815	Processoperatörer, kemisk basindustri	Kvinnor	700	146,50	124,80	149,30	166,30
		Män	4 800	161,30	138,60	164,50	183,10
		Totalt	5 600	159,30	137,00	162,10	180,90
816	Driftmaskinister m.fl.	Kvinnor
		Män	2 100	142,40	124,30	137,50	162,00
		Totalt	2 200	142,10	124,10	137,20	161,90
817	Industrirobotoperatörer	Kvinnor
		Män	400	131,70	116,20	130,20	141,80
		Totalt	400	131,50	116,00	129,10	141,80
821	Maskinoperatörer, metall- och mineral-behandling	Kvinnor	4 400	124,30	105,20	121,30	138,60
		Män	39 100	129,70	114,90	126,10	143,00
		Totalt	43 500	129,20	114,40	125,50	142,60
822	Maskinoperatörer, kemisk-teknisk industri	Kvinnor	3 000	123,70	106,00	119,50	137,80
		Män	7 000	125,00	109,80	120,60	135,80
		Totalt	10 000	124,70	108,80	120,40	136,40
823	Maskinoperatörer, gummi- och plastindustri	Kvinnor	4 200	117,70	105,50	115,20	128,00
		Män	9 300	125,90	112,50	123,60	136,70
		Totalt	13 500	123,50	109,90	121,10	134,10
824	Maskinoperatörer, trävaruindustri	Kvinnor	1 600	120,80	109,10	119,30	128,50
		Män	9 400	120,40	109,50	118,70	128,90
		Totalt	11 000	120,50	109,50	118,80	128,80
825	Maskinoperatörer, grafisk industri, pappersvaruindustri	Kvinnor	2 200	119,60	105,80	115,10	130,30
		Män	9 400	139,80	120,00	137,50	155,10
		Totalt	11 600	136,20	116,60	133,40	152,10
826	Maskinoperatörer, textil-, skinn- och läderindustri	Kvinnor	2 600	106,60	96,60	102,80	111,80
		Män	2 500	117,30	101,80	113,70	132,40
		Totalt	5 100	112,00	98,20	106,70	123,10
827	Maskinoperatörer, livsmedelsindustri m.m.	Kvinnor	7 500	114,00	96,80	111,80	124,50
		Män	12 000	120,20	104,30	118,50	133,50
		Totalt	19 500	117,90	101,80	115,70	130,00
828	Montörer	Kvinnor	10 600	114,70	101,90	110,30	123,40
		Män	32 200	124,10	110,00	120,70	133,90
		Totalt	42 800	121,90	107,30	118,00	131,60

2. forts

SSYK	Yrkesgrupp	Kön	Antal	Total timlön			
				Genomsnitt	Undre kvartil	Median	Övre kvartil
829	Övriga maskinoperatörer och montörer	Kvinnor	7 900	117,80	105,80	114,70	127,20
		Män	25 300	125,10	112,40	122,90	133,70
		Totalt	33 200	123,50	110,40	121,50	132,50
831	Lokförare m.fl.	Kvinnor
		Män	300	162,20	152,30	165,20	175,10
		Totalt	400	162,00	152,10	164,90	175,10
832	Fordonsförare	Kvinnor	5 000	115,90	108,20	113,30	122,60
		Män	77 100	119,70	110,00	116,60	127,00
		Totalt	82 100	119,50	110,00	116,50	126,80
833	Maskinförare	Kvinnor	700	121,30	107,70	115,70	133,80
		Män	24 200	123,10	111,90	121,00	131,60
		Totalt	24 900	123,00	111,60	120,80	131,60
912	Städare m.fl.	Kvinnor	39 600	95,40	88,50	93,20	99,90
		Män	11 700	99,90	89,60	94,90	106,00
		Totalt	51 400	96,50	88,80	93,40	100,90
913	Köks- och restaurangbiträden ⁸	Kvinnor	23 100	97,10	85,70	93,60	102,40
		Män	11 100	96,10	85,30	93,20	102,10
		Totalt	34 200	96,80	85,70	93,40	102,30
914	Tidningsdistributörer, vaktmästare m.fl.	Kvinnor	800	106,90	98,40	106,30	116,20
		Män	3 800	109,20	98,00	107,50	119,40
		Totalt	4 600	108,90	98,00	107,10	118,60
915	Renhållnings- och återvinningsarbetare	Kvinnor	400	110,30	93,60	107,60	123,70
		Män	7 200	122,60	112,00	120,00	129,70
		Totalt	7 700	122,00	111,80	119,80	129,00
919	Övrigt servicearbete utan krav på särskild yrkesutbildning	Kvinnor	4 700	103,60	92,60	101,70	108,60
		Män	8 600	109,60	96,60	105,90	117,40
		Totalt	13 300	107,70	95,50	104,30	113,70
921	Medhjälpare inom jordbruk, trädgård, skogsbruk och fiske	Kvinnor	400	95,50	86,50	93,20	99,10
		Män	1 000	104,90	92,50	100,90	116,00
		Totalt	1 500	102,70	90,10	98,60	110,30
931	Grovarbetare inom bygg och anläggning	Kvinnor
		Män	2 800	121,60	110,20	119,00	131,60
		Totalt	3 000	121,40	109,80	118,40	131,60

8) Rotation i urvalet stör jämförelse med föregående år.

2. forts

SSYK	Yrkesgrupp ¹	Kön	Antal	Total timlön			
				Genomsnitt	Undre kvartil	Median	Övre kvartil
932	Handpaketerare och andra fabriksarbetare	Kvinnor	17 000	109,60	99,90	106,00	114,80
		Män	25 400	114,20	101,90	108,50	122,10
		Totalt	42 400	112,50	101,20	107,10	119,80
933	Godshanterare, expressbud m.fl.	Kvinnor	700	120,20	110,70	117,80	126,80
		Män	8 900	133,10	117,40	128,10	141,10
		Totalt	9 600	132,20	116,40	127,20	140,00
	Yrke okänt	Kvinnor	2 000	120,10	107,60	117,30	127,20
		Män	8 900	129,20	115,00	124,70	139,60
		Totalt	11 000	127,70	113,30	123,40	137,20

3. Privat sektor, arbetare 2004 (1). **Genomsnittlig timlön i kronor efter yrkesgrupp (SSYK) och kön**

3. Private sector, manual workers 2004. Average hourly wages in SEK by occupational group (SSYK) and sex

SSYK	Yrkesgrupp	Kön	Antal	95% KI för Antal	Tid och presta- tions- lön	Lön för arbetad tid	Totallön	95% KI för Totallön
	Samtliga	Kvinnor	342 700	± 12 118	101,00	107,40	110,80	± 0,57
Män		780 400	± 16 536	115,30	120,20	125,50	± 0,47	
Totalt		1 123 100	± 22 688	111,70	117,00	121,80	± 0,44	
413	Lager- och transportassistenter m.fl.	Kvinnor	6 200	± 697	104,30	107,60	111,90	± 1,59
Män		30 200	± 2 344	109,60	115,30	120,30	± 1,11	
Totalt		36 400	± 2 683	108,70	114,00	119,00	± 1,01	
419	Övrig kontorspersonal ²	Kvinnor	6 000	± 1 217	110,40	111,30	115,40	± 4,24
Män		2 300	± 736	114,40	114,90	119,60	± 8,37	
Totalt		8 300	± 1 671	111,60	112,40	116,60	± 4,48	
421	Kassapersonal m.fl.	Kvinnor	14 100	± 2 844	99,10	114,70	115,90	± 2,24
Män		3 700	± 1 139	103,20	113,90	116,80	± 4,83	
Totalt		17 700	± 3 514	99,90	114,50	116,10	± 2,24	
422	Kundinformatörer	Kvinnor	8 600	± 1 845	99,40	103,10	107,20	± 1,90
Män		2 200	± 625	99,90	105,70	109,40	± 3,61	
Totalt		10 800	± 2 210	99,50	103,60	107,60	± 1,77	
512	Storhushålls- och restaurangpersonal ³	Kvinnor	16 400	± 2 360	100,00	103,20	107,20	± 1,96
Män		14 200	± 2 109	102,40	105,50	109,60	± 2,36	
Totalt		30 500	± 3 994	101,20	104,30	108,40	± 1,81	
513	Vård- och omsorgspersonal m.fl.	Kvinnor	13 400	± 2 813	103,90	111,90	116,10	± 2,89
Män		3 400	± 1 027	103,60	111,60	115,40	± 6,13	
Totalt		16 800	± 3 527	103,80	111,80	116,00	± 3,23	
514	Frisörer och annan servicepersonal (personliga tjänster)	Kvinnor	3 200	± 640	110,20	110,90	114,60	± 3,38
Män		
Totalt		3 600	± 698	110,30	111,00	114,90	± 3,35	
515	Säkerhetspersonal	Kvinnor	3 100	± 303	106,90	115,50	119,70	± 0,57
Män		9 800	± 2 877	109,40	121,90	126,10	± 1,01	
Totalt		12 900	± 3 125	108,70	120,20	124,40	± 0,80	
522	Försäljare, detaljhandel; demonstratörer m.fl.	Kvinnor	97 600	± 7 349	98,90	109,50	111,10	± 1,00
Män		44 700	± 4 020	103,50	110,60	114,00	± 1,40	
Totalt		142 300	± 8 957	100,50	109,90	112,10	± 0,92	

1) Vid jämförelser med tidigare år kan lönenivån för vissa grupper ha ändrats kraftigt p.g.a. strukturella förändringar i datamaterialet. Detta gäller främst grupper där antalet personer är litet och/eller där det varit stor rotation bland utvalda företag mellan två år.

2) För delgruppen män stör rotation i urvalet jämförelser med föregående år

3) Rotation i urvalet stör jämförelse med föregående år.

3. forts

SSYK	Yrkesgrupp	Kön	Antal	95% KI för Antal	Tid och presta- tions- lön	Lön för arbetad tid	Totallön	95% KI för Totallön
611	Växtodlare inom jordbruk och trädgård	Kvinnor	2 100 ±	403	99,60	100,20	103,70 ±	1,92
		Män	7 300 ±	1 585	104,70	104,90	109,00 ±	2,05
		Totalt	9 400 ±	1 788	103,70	103,90	107,90 ±	1,84
612	Djuruppfödare och djurskötare	Kvinnor	2 500 ±	590	94,40	96,80	99,30 ±	3,10
		Män	2 400 ±	544	98,00	100,50	103,20 ±	2,89
		Totalt	4 900 ±	923	96,40	98,80	101,40 ±	2,18
613	Växtodlare och djuruppfödare (blandad drift)	Kvinnor
		Män	2 400 ±	498	99,90	100,40	103,20 ±	4,31
		Totalt	2 900 ±	577	99,30	99,80	102,50 ±	4,26
614	Skogsbrukare	Kvinnor	300 ±	86	104,80	108,70	113,00 ±	2,23
		Män	2 800 ±	554	112,50	116,50	120,50 ±	2,71
		Totalt	3 100 ±	576	112,00	116,00	120,00 ±	2,55
711	Gruv- och bergarbetare, stenhuggare	Kvinnor
		Män	1 900 ±	970	138,10	154,30	160,70 ±	10,29
		Totalt	1 900 ±	970	138,00	154,30	160,70 ±	10,19
712	Byggnads- och anläggningsarbetare m.fl. ⁴	Kvinnor	400 ±	85	108,10	108,90	113,60 ±	6,10
		Män	61 100 ±	4 756	130,30	131,60	136,70 ±	1,63
		Totalt	61 500 ±	4 764	130,10	131,50	136,60 ±	1,62
713	Byggnadshantverkare m.fl.	Kvinnor	2 600 ±	258	103,70	105,10	109,90 ±	1,33
		Män	59 800 ±	4 287	122,10	122,50	129,10 ±	1,16
		Totalt	62 400 ±	4 323	121,40	121,80	128,40 ±	1,14
714	Målare, lackerare, skorstensfejare m.fl.	Kvinnor	1 300 ±	737	109,40	113,30	117,80 ±	7,80
		Män	18 900 ±	3 931	122,10	123,90	128,90 ±	2,90
		Totalt	20 100 ±	4 418	121,40	123,40	128,30 ±	2,97
721	Gjutare, svetsare, plåtslagare m.fl.	Kvinnor	700 ±	234	109,20	112,70	116,80 ±	4,02
		Män	27 700 ±	3 285	117,60	119,80	124,70 ±	1,70
		Totalt	28 300 ±	3 336	117,40	119,70	124,50 ±	1,68
722	Smeder, verktygsmakare m.fl.	Kvinnor	400 ±	98	116,90	122,90	128,20 ±	3,02
		Män	11 200 ±	2 218	120,00	122,70	127,90 ±	2,54
		Totalt	11 700 ±	2 233	119,90	122,70	128,00 ±	2,48
723	Maskin- och motorreparatörer ⁵	Kvinnor	500 ±	112	111,30	115,60	120,60 ±	5,58
		Män	42 400 ±	3 395	117,60	120,20	126,40 ±	1,22
		Totalt	42 900 ±	3 409	117,50	120,10	126,30 ±	1,21

4) För delgruppen kvinnor stör rotation i urvalet jämförelser med föregående år

5) För delgruppen kvinnor stör rotation i urvalet jämförelser med föregående år

3. forts

SSYK	Yrkesgrupp	Kön	Antal	95% KI för Antal	Tid och presta- tions- lön	Lön för arbetad tid	Totallön	95% KI för Totallön
724	Elmontörer, tele- och elektronikreparatörer m.fl.	Kvinnor	900 ±	187	103,50	107,20	113,30 ±	2,25
		Män	18 300 ±	2 287	119,50	122,40	131,50 ±	2,48
		Totalt	19 300 ±	2 304	118,80	121,70	130,70 ±	2,38
731	Finmekaniker m.fl. ⁶	Kvinnor
		Män	1 600 ±	809	109,10	109,70	120,80 ±	16,28
		Totalt	1 900 ±	844	107,60	108,10	118,00 ±	15,19
732	Drejare, glashyttarbetare, dekormålare m.fl.	Kvinnor	500 ±	346	102,20	103,80	107,70 ±	5,91
		Män	1 100 ±	542	109,60	112,50	117,30 ±	11,93
		Totalt	1 600 ±	740	107,60	110,20	114,80 ±	8,72
734	Grafiker m.fl.	Kvinnor	1 800 ±	432	112,60	115,20	120,10 ±	3,46
		Män	3 800 ±	1 076	123,10	127,80	133,20 ±	6,98
		Totalt	5 600 ±	1 240	119,80	123,90	129,20 ±	4,88
741	Slaktare, bagare, konditorer m.fl.	Kvinnor	1 300 ±	763	104,10	109,80	112,40 ±	5,48
		Män	5 600 ±	1 489	111,40	114,50	118,20 ±	4,59
		Totalt	6 900 ±	1 859	110,00	113,60	117,10 ±	4,37
742	Möbelsnickare, modellsnickare m.fl.	Kvinnor
		Män	1 800 ±	514	105,70	105,90	110,00 ±	2,75
		Totalt	2 100 ±	575	105,80	106,00	110,00 ±	2,58
743	Skräddare, tillskärare, tapetserare m.fl. ⁷	Kvinnor	1 200 ±	335	100,40	100,60	103,70 ±	2,17
		Män	500 ±	258	109,50	114,10	118,60 ±	14,51
		Totalt	1 800 ±	442	103,50	105,10	108,80 ±	6,15
811	Malmförädlingsoperatörer, brunnborrare m.fl.	Kvinnor
		Män	1 100 ±	542	130,40	137,20	142,10 ±	9,27
		Totalt	1 100 ±	543	130,10	137,10	142,00 ±	9,10
812	Processoperatörer vid stål- och metallverk	Kvinnor	1 300 ±	97	120,70	141,00	146,30 ±	2,38
		Män	11 300 ±	1 225	123,50	141,30	147,30 ±	1,62
		Totalt	12 600 ±	1 297	123,30	141,30	147,20 ±	1,63
813	Processoperatörer, glas- och keramiska produkter	Kvinnor	500 ±	265	101,50	106,70	110,80 ±	4,56
		Män	1 100 ±	241	114,40	124,30	129,70 ±	7,78
		Totalt	1 600 ±	441	111,10	119,80	124,90 ±	7,08
814	Processoperatörer, trä- och pappersindustri	Kvinnor	2 100 ±	148	112,70	135,90	140,90 ±	1,07
		Män	17 500 ±	821	117,30	140,80	146,50 ±	1,49
		Totalt	19 600 ±	895	116,90	140,30	145,90 ±	1,37

6) Rotation i urvalet stör jämförelse med föregående år.

7) Rotation i urvalet stör jämförelse med föregående år.

3. forts

SSYK	Yrkesgrupp	Kön	Antal	95% KI för Antal	Tid och presta- tions- lön	Lön för arbetad tid	Totallön	95% KI för Totallön
815	Processoperatörer, kemisk basindustri	Kvinnor	700 ±	108	119,30	140,70	146,50 ±	2,73
		Män	4 800 ±	548	129,60	154,50	161,30 ±	2,72
		Totalt	5 600 ±	635	128,20	152,60	159,30 ±	2,56
816	Driftmaskinister m.fl.	Kvinnor
		Män	2 100 ±	280	124,30	132,20	142,40 ±	2,94
		Totalt	2 200 ±	285	124,20	132,10	142,10 ±	2,85
817	Industrirobotoperatörer	Kvinnor
		Män	400 ±	172	115,90	125,10	131,70 ±	5,56
		Totalt	400 ±	176	115,80	124,90	131,50 ±	5,49
821	Maskinoperatörer, metall- och mineral- behandling	Kvinnor	4 400 ±	621	111,60	119,60	124,30 ±	2,91
		Män	39 100 ±	3 518	117,10	124,50	129,70 ±	1,51
		Totalt	43 500 ±	3 874	116,60	124,10	129,20 ±	1,51
822	Maskinoperatörer, kemisk-teknisk industri	Kvinnor	3 000 ±	387	107,30	118,90	123,70 ±	2,38
		Män	7 000 ±	1 150	112,00	120,00	125,00 ±	2,39
		Totalt	10 000 ±	1 378	110,70	119,70	124,70 ±	2,03
823	Maskinoperatörer, gummi- och plastin- dustri	Kvinnor	4 200 ±	719	103,40	113,40	117,70 ±	2,19
		Män	9 300 ±	1 613	109,90	121,20	125,90 ±	2,06
		Totalt	13 500 ±	2 184	108,00	118,80	123,50 ±	1,85
824	Maskinoperatörer, trävaruindustri	Kvinnor	1 600 ±	191	108,80	116,20	120,80 ±	1,74
		Män	9 400 ±	965	110,10	115,80	120,40 ±	1,35
		Totalt	11 000 ±	1 064	109,90	115,80	120,50 ±	1,27
825	Maskinoperatörer, grafisk industri, pappersvaruindustri	Kvinnor	2 200 ±	333	105,80	115,10	119,60 ±	2,78
		Män	9 400 ±	1 060	120,70	134,50	139,80 ±	2,24
		Totalt	11 600 ±	1 212	118,10	131,00	136,20 ±	2,24
826	Maskinoperatörer, textil-, skinn- och läderindustri	Kvinnor	2 600 ±	287	99,70	102,40	106,60 ±	1,27
		Män	2 500 ±	286	105,90	112,90	117,30 ±	2,69
		Totalt	5 100 ±	486	102,80	107,70	112,00 ±	1,78
827	Maskinoperatörer, livsmedelsindustri m.m.	Kvinnor	7 500 ±	1 957	101,90	110,10	114,00 ±	5,14
		Män	12 000 ±	2 811	104,80	116,00	120,20 ±	5,35
		Totalt	19 500 ±	4 540	103,70	113,80	117,90 ±	4,97
828	Montörer	Kvinnor	10 600 ±	1 149	106,30	110,10	114,70 ±	1,79
		Män	32 200 ±	2 787	114,10	118,90	124,10 ±	1,42
		Totalt	42 800 ±	3 486	112,30	116,80	121,90 ±	1,43

3. forts

SSYK	Yrkesgrupp	Kön	Antal	95% KI för Antal	Tid och presta- tions- lön	Lön för arbetad tid	Totallön	95% KI för Totallön
829	Övriga maskinoperatörer och montörer	Kvinnor	7 900 ±	883	106,00	113,30	117,80 ±	1,62
		Män	25 300 ±	3 726	112,50	119,90	125,10 ±	1,98
		Totalt	33 200 ±	4 367	111,10	118,40	123,50 ±	1,76
831	Lokförare m.fl.	Kvinnor
		Män	300 ±	127	142,50	155,50	162,20 ±	1,26
		Totalt	400 ±	128	142,30	155,20	162,00 ±	1,30
832	Fordonsförare	Kvinnor	5 000 ±	832	107,90	111,40	115,90 ±	1,80
		Män	77 100 ±	5 851	111,40	115,30	119,70 ±	1,05
		Totalt	82 100 ±	6 412	111,20	115,10	119,50 ±	1,02
833	Maskinförare	Kvinnor	700 ±	104	108,60	116,50	121,30 ±	3,34
		Män	24 200 ±	2 563	114,20	117,90	123,10 ±	1,33
		Totalt	24 900 ±	2 589	114,10	117,80	123,00 ±	1,31
912	Städare m.fl.	Kvinnor	39 600 ±	6 100	91,00	92,00	95,40 ±	0,95
		Män	11 700 ±	2 717	94,00	96,60	99,90 ±	2,31
		Totalt	51 400 ±	8 065	91,80	93,20	96,50 ±	0,98
913	Köks- och restaurangbiträden ⁸	Kvinnor	23 100 ±	3 801	89,40	92,70	97,10 ±	2,19
		Män	11 100 ±	2 226	87,20	91,50	96,10 ±	1,89
		Totalt	34 200 ±	5 632	88,70	92,30	96,80 ±	1,82
914	Tidningsdistributörer, vaktmästare m.fl.	Kvinnor	800 ±	178	101,80	103,50	106,90 ±	2,90
		Män	3 800 ±	608	103,20	104,70	109,20 ±	1,96
		Totalt	4 600 ±	662	103,00	104,50	108,90 ±	1,80
915	Renhållnings- och återvinningsarbetare	Kvinnor	400 ±	167	104,40	106,00	110,30 ±	7,32
		Män	7 200 ±	1 476	115,70	117,10	122,60 ±	3,87
		Totalt	7 700 ±	1 535	115,10	116,50	122,00 ±	3,74
919	Övrigt servicearbete utan krav på särskild yrkesutbildning	Kvinnor	4 700 ±	544	97,80	99,40	103,60 ±	1,82
		Män	8 600 ±	1 176	102,20	105,00	109,60 ±	3,54
		Totalt	13 300 ±	1 438	100,80	103,30	107,70 ±	2,62
921	Medhjälpare inom jordbruk, trädgård, skogsbruk och fiske	Kvinnor	400 ±	156	91,60	92,90	95,50 ±	2,74
		Män	1 000 ±	342	102,20	102,70	104,90 ±	4,74
		Totalt	1 500 ±	422	99,70	100,40	102,70 ±	4,17
931	Grovarbetare inom bygg och anläggning	Kvinnor
		Män	2 800 ±	1 001	115,00	116,60	121,60 ±	4,34
		Totalt	3 000 ±	1 010	114,80	116,40	121,40 ±	4,24

8) Rotation i urvalet stör jämförelse med föregående år.

3. forts

SSYK	Yrkesgrupp	Kön	Antal	95% KI för Antal	Tid och presta- tions- lön	Lön för arbetad tid	Totallön	95% KI för Totallön
932	Handpaketerare och andra fabriksarbetare	Kvinnor	17 000	± 1 638	101,70	105,40	109,60	± 1,10
		Män	25 400	± 1 943	104,90	109,70	114,20	± 0,93
		Totalt	42 400	± 3 267	103,70	108,10	112,50	± 0,87
933	Godshanterare, expressbud m.fl.	Kvinnor	700	± 85	111,00	114,50	120,20	± 1,43
		Män	8 900	± 2 623	119,40	127,50	133,10	± 1,96
		Totalt	9 600	± 2 644	118,80	126,60	132,20	± 1,96
	Yrke okänt	Kvinnor	2 000	± 517	109,70	115,30	120,10	± 1,28
		Män	8 900	± 1 494	116,60	123,30	129,20	± 1,28
		Totalt	11 000	± 1 868	115,50	122,00	127,70	± 1,24

4. Privat sektor, arbetare 2004. Genomsnittlig timlön i kronor efter yrkesgrupp (SSYK), ålder och kön

4. Private sector, manual workers 2004. Average hourly wages in SEK by occupational group (SSYK), age and sex

SSYK	Yrkesgrupp ¹	Ålder									
		Samtliga	18-24	25-29	30-34	35-39	40-44	45-49	50-54	55-59	60-64
Kön	Lönebegrepp										
	Antal anställda										
Samtliga											
Kvinnor	Tid- och prestationslön	101,00	91,90	99,90	102,30	103,80	104,60	104,00	103,90	102,90	102,40
	Lön för arbetad tid	107,40	101,10	106,90	108,40	109,80	110,10	109,20	109,40	107,70	107,50
	Totallön	110,80	103,60	110,20	111,90	113,40	113,90	113,10	113,20	111,30	110,80
	Antal	342 700	80 300	41 100	38 300	42 300	36 000	31 400	26 700	28 600	18 000
Män	Tid- och prestationslön	115,30	101,90	112,40	116,40	118,60	118,90	118,40	117,90	118,30	116,40
	Lön för arbetad tid	120,20	107,90	118,00	121,50	123,80	124,00	123,20	122,20	122,10	119,50
	Totallön	125,50	111,90	122,90	126,90	129,40	129,60	128,90	127,80	127,60	124,80
	Antal	780 400	112 100	94 500	98 300	107 500	91 600	83 400	74 500	75 600	43 000
Totalt	Tid- och prestationslön	111,70	98,60	109,40	113,10	115,00	115,40	114,90	114,70	114,60	112,90
	Lön för arbetad tid	117,00	105,70	115,30	118,40	120,40	120,60	119,90	119,30	118,70	116,50
	Totallön	121,80	109,20	119,80	123,40	125,50	125,80	125,20	124,50	123,70	121,30
	Antal	1 123 100	192 300	135 600	136 600	149 700	127 600	114 800	101 100	104 300	61 000
413 Lager- och transportassistenter m.fl.											
Kvinnor	Tid- och prestationslön	104,30	97,60	104,80	101,40	105,20	106,50	108,70	106,90	106,30	102,20
	Lön för arbetad tid	107,60	104,40	109,60	104,60	107,80	109,40	111,50	109,20	107,90	103,60
	Totallön	111,90	108,10	113,90	108,70	112,00	113,50	116,00	113,70	112,50	107,70
	Antal	6 200	1 000	700	800	1 000	800	600	500	600	300
Män	Tid- och prestationslön	109,60	101,50	108,70	111,20	111,40	112,00	110,90	111,80	112,50	110,80
	Lön för arbetad tid	115,30	109,40	116,00	116,70	116,20	117,60	115,90	116,30	116,50	113,50
	Totallön	120,30	113,60	121,30	122,40	121,40	123,10	120,90	121,30	121,70	118,20
	Antal	30 200	5 300	4 500	4 500	4 400	3 100	2 700	2 300	2 100	1 400
Totalt	Tid- och prestationslön	108,70	100,90	108,20	109,80	110,30	110,90	110,50	111,00	111,20	109,60
	Lön för arbetad tid	114,00	108,70	115,30	114,90	114,80	115,90	115,10	115,20	114,70	112,10
	Totallön	119,00	112,90	120,40	120,40	119,80	121,10	120,10	120,20	119,80	116,70
	Antal	36 400	6 300	5 100	5 300	5 300	3 900	3 200	2 800	2 700	1 600

1) Endast ett urval av 30 stora yrkesgrupper ingår i tabellen. För fler grupper se Sveriges statistiska databaser www.scb.se/databaser/ssd.asp
Vid jämförelser med tidigare år kan lönenivån för vissa grupper ha ändrats kraftigt. Detta gäller främst grupper där antalet anställda är litet och/eller där det varit stor rotation bland utvalda företag mellan två år.

4. forts

SSYK	Yrkesgrupp	Ålder										
		Samtliga	18-24	25-29	30-34	35-39	40-44	45-49	50-54	55-59	60-64	
Kön	Lönebegrepp											
	Antal anställda											
421	Kassapersonal m.fl.											
Kvinnor	Tid- och prestationslön	99,10	94,30	99,30	101,80	102,00	101,60	101,00	102,30	101,80	103,80	
	Lön för arbetad tid	114,70	114,80	114,90	113,00	116,60	116,50	115,60	116,80	111,80	113,50	
	Totallön	115,90	115,60	116,50	114,70	117,90	117,70	117,30	118,00	113,50	114,30	
	Antal	14 100	5 700	2 200	1 700	1 000	800	700	500	1 000	500	
Män	Tid- och prestationslön	103,20	91,50	103,30	106,40	109,90	116,10	111,30	114,60	
	Lön för arbetad tid	113,90	110,80	113,60	112,00	114,20	121,60	116,80	118,40	
	Totallön	116,80	111,90	116,70	115,20	118,60	126,10	121,30	122,50	
	Antal	3 700	1 700	600	400	200	200	200	200	
Totalt	Tid- och prestationslön	99,90	93,70	100,10	102,70	103,50	104,50	103,80	106,00	103,00	104,90	
	Lön för arbetad tid	114,50	114,00	114,60	112,90	116,20	117,50	115,90	117,30	112,20	114,10	
	Totallön	116,10	114,80	116,60	114,80	118,00	119,40	118,40	119,30	114,30	115,30	
	Antal	17 700	7 400	2 800	2 100	1 200	1 000	900	700	1 100	500	
512	Storhushålls- och restaurangpersonal											
Kvinnor	Tid- och prestationslön	100,00	93,70	99,60	102,40	103,40	102,90	103,70	102,80	107,00	..	
	Lön för arbetad tid	103,20	98,10	102,40	105,70	107,10	106,60	104,90	105,10	108,70	..	
	Totallön	107,20	101,10	106,40	109,30	111,50	111,50	109,60	110,00	114,10	..	
	Antal	16 400	5 500	3 000	1 900	1 800	1 200	1 200	600	700	..	
Män	Tid- och prestationslön	102,40	95,40	103,80	106,30	105,40	102,70	109,10	104,70	
	Lön för arbetad tid	105,50	98,90	107,80	109,10	107,30	104,40	112,30	107,80	
	Totallön	109,60	102,20	112,50	113,40	111,30	108,60	117,20	113,10	
	Antal	14 200	4 600	3 000	2 200	1 500	1 100	600	600	
Totalt	Tid- och prestationslön	101,20	94,60	101,80	104,60	104,40	102,80	105,10	103,80	110,20	102,80	
	Lön för arbetad tid	104,30	98,60	105,20	107,60	107,20	105,50	106,80	106,50	111,80	105,20	
	Totallön	108,40	101,70	109,60	111,60	111,40	110,10	111,50	111,60	117,60	110,00	
	Antal	30 500	10 100	6 100	4 100	3 300	2 400	1 800	1 200	1 100	600	
513	Vård- och omsorgspersonal m.fl.											
Kvinnor	Tid- och prestationslön	103,90	93,20	97,20	101,90	107,10	105,80	110,40	107,30	106,80	113,40	
	Lön för arbetad tid	111,90	103,30	105,40	109,20	114,50	113,90	117,30	115,50	114,80	119,70	
	Totallön	116,10	106,30	110,40	113,10	118,60	118,40	121,50	120,00	119,50	124,60	
	Antal	13 400	2 300	1 500	1 500	1 900	1 700	1 500	1 200	1 100	600	
Män	Tid- och prestationslön	103,60	93,90	98,90	106,50	102,40	105,10	108,60	110,20	
	Lön för arbetad tid	111,60	104,20	107,50	116,60	112,40	112,50	114,00	114,40	
	Totallön	115,40	107,00	110,70	120,60	115,30	116,10	118,30	119,90	
	Antal	3 400	600	400	400	700	400	400	300	
Totalt	Tid- och prestationslön	103,80	93,30	97,50	102,90	106,10	105,60	109,90	108,00	106,50	111,40	
	Lön för arbetad tid	111,80	103,50	105,90	110,70	114,00	113,60	116,50	115,20	114,70	117,70	
	Totallön	116,00	106,40	110,50	114,60	117,90	118,00	120,70	120,00	119,30	122,30	
	Antal	16 800	2 900	1 900	1 900	2 600	2 100	2 000	1 500	1 300	700	

4. forts

SSYK	Yrkesgrupp	Ålder									
		Samtliga	18-24	25-29	30-34	35-39	40-44	45-49	50-54	55-59	60-64
Kön	Lönebegrepp										
	Antal anställda										
515	Säkerhetspersonal										
Kvinnor	Tid- och prestationslön	106,90	102,00	105,50	106,70	109,90	110,90	109,60	109,30	111,00	..
	Lön för arbetad tid	115,50	111,50	114,00	115,60	118,50	119,80	117,70	117,80	117,20	..
	Totallön	119,70	115,50	118,10	119,80	122,90	124,30	122,30	122,50	121,70	..
	Antal	3 100	700	800	500	400	300	200	100	200	..
Män	Tid- och prestationslön	109,40	102,80	107,90	111,40	114,30	113,00	111,80	113,10	111,80	111,10
	Lön för arbetad tid	121,90	116,80	120,40	123,30	125,60	125,70	122,70	126,40	124,60	122,30
	Totallön	126,10	120,50	124,50	127,40	130,10	130,30	127,40	131,40	129,10	126,90
	Antal	9 800	2 600	2 400	1 500	1 100	600	600	400	400	200
Totalt	Tid- och prestationslön	108,70	102,60	107,30	110,20	113,20	112,40	111,20	112,30	111,60	110,70
	Lön för arbetad tid	120,20	115,50	118,60	121,30	123,80	124,00	121,40	124,50	122,40	120,70
	Totallön	124,40	119,30	122,70	125,50	128,30	128,60	126,00	129,40	126,90	125,30
	Antal	12 900	3 300	3 100	2 000	1 400	900	800	500	600	300
522	Försäljare, detaljhandel; demonstratörer m.fl.										
Kvinnor	Tid- och prestationslön	98,90	91,20	98,00	100,30	101,70	102,60	101,90	104,00	102,00	100,70
	Lön för arbetad tid	109,50	105,30	109,30	109,50	111,40	111,70	111,20	113,80	110,50	109,70
	Totallön	111,10	106,30	110,90	111,30	113,10	113,50	113,50	115,60	112,20	111,30
	Antal	97 600	30 000	12 500	11 200	10 700	7 800	6 400	5 800	7 200	6 000
Män	Tid- och prestationslön	103,50	93,40	102,50	106,90	110,30	107,10	110,40	111,30	109,10	106,10
	Lön för arbetad tid	110,60	105,50	111,30	111,90	114,60	111,20	113,90	114,40	112,70	109,30
	Totallön	114,00	107,40	114,20	115,70	119,50	115,80	118,90	118,40	116,90	112,60
	Antal	44 700	15 700	8 000	6 500	4 800	2 600	2 400	1 900	1 600	1 200
Totalt	Tid- och prestationslön	100,50	92,10	100,00	103,20	104,90	103,90	104,60	106,10	103,60	101,80
	Lön för arbetad tid	109,90	105,40	110,20	110,50	112,60	111,50	112,00	114,00	111,00	109,60
	Totallön	112,10	106,70	112,40	113,20	115,40	114,20	115,20	116,40	113,20	111,60
	Antal	142 300	45 700	20 600	17 700	15 400	10 400	8 700	7 700	8 900	7 200
611	Växtodlare inom jordbruk och trädgård										
Kvinnor	Tid- och prestationslön	99,60	92,40	105,00	100,40	100,10	101,90	98,40	98,00	98,00	..
	Lön för arbetad tid	100,20	92,70	105,80	100,60	100,50	103,00	98,80	99,20	98,50	..
	Totallön	103,70	95,30	109,20	104,30	104,00	106,90	102,40	102,70	102,50	..
	Antal	2 100	200	300	200	300	300	300	200	200	..
Män	Tid- och prestationslön	104,70	94,30	101,90	104,40	110,40	110,60	107,90	106,40	103,20	104,40
	Lön för arbetad tid	104,90	94,40	101,90	104,50	110,80	110,70	108,00	106,60	103,30	104,60
	Totallön	109,00	97,60	105,90	109,00	114,80	115,50	112,50	110,90	107,50	108,80
	Antal	7 300	900	700	700	600	900	900	1 000	900	600
Totalt	Tid- och prestationslön	103,70	94,10	102,70	103,20	107,70	108,70	105,90	105,20	102,30	102,90
	Lön för arbetad tid	103,90	94,20	102,90	103,40	108,10	109,10	106,10	105,50	102,50	103,10
	Totallön	107,90	97,30	106,80	107,60	112,00	113,60	110,40	109,70	106,60	107,10
	Antal	9 400	1 100	1 000	1 000	900	1 200	1 200	1 200	1 100	800

4. forts

SSYK	Yrkesgrupp	Ålder										
		Samtliga	18-24	25-29	30-34	35-39	40-44	45-49	50-54	55-59	60-64	
Kön	Lönebegrepp											
	Antal anställda											
712	Byggnads- och anläggningsarbetare m.fl.											
Kvinnor	Tid- och prestationslön	108,10
	Lön för arbetad tid	108,90
	Totallön	113,60
	Antal	400
Män	Tid- och prestationslön	130,30	114,40	130,60	131,50	132,40	131,80	130,60	132,10	133,20	134,10	
	Lön för arbetad tid	131,60	115,50	132,40	132,40	133,50	132,90	132,80	133,50	135,00	135,10	
	Totallön	136,70	119,70	137,30	137,20	138,60	138,00	138,10	139,00	140,60	140,40	
	Antal	61 100	6 200	6 800	7 400	9 000	8 500	6 200	6 300	6 600	4 000	
Totalt	Tid- och prestationslön	130,10	114,30	130,50	131,40	132,30	131,70	130,50	132,00	132,90	134,10	
	Lön för arbetad tid	131,50	115,40	132,30	132,30	133,40	132,80	132,70	133,40	134,80	135,00	
	Totallön	136,60	119,60	137,30	137,10	138,50	137,90	137,90	138,80	140,30	140,30	
	Antal	61 500	6 300	6 800	7 500	9 100	8 500	6 300	6 400	6 700	4 000	
713	Byggnadshantverkare m.fl.											
Kvinnor	Tid- och prestationslön	103,70	98,50	98,30	102,80	104,20	108,80	102,70	104,80	104,90	99,40	
	Lön för arbetad tid	105,10	100,00	100,10	104,30	105,20	109,90	104,10	106,40	106,50	100,90	
	Totallön	109,90	103,90	104,50	109,40	110,10	114,90	108,90	111,10	111,70	105,10	
	Antal	2 600	200	100	200	300	400	400	300	400	300	
Män	Tid- och prestationslön	122,10	108,00	123,60	125,00	125,20	125,10	124,50	120,80	121,90	118,70	
	Lön för arbetad tid	122,50	108,20	123,90	125,30	125,60	125,50	125,10	121,20	122,40	119,20	
	Totallön	129,10	113,90	130,70	132,30	132,70	132,20	131,90	127,80	129,00	125,50	
	Antal	59 800	5 300	5 700	7 300	8 000	7 600	7 100	6 900	7 600	4 300	
Totalt	Tid- och prestationslön	121,40	107,80	123,20	124,40	124,50	124,40	123,40	120,20	121,20	117,60	
	Lön för arbetad tid	121,80	108,00	123,50	124,80	124,90	124,80	124,10	120,70	121,70	118,20	
	Totallön	128,40	113,60	130,30	131,80	131,90	131,50	130,80	127,20	128,20	124,40	
	Antal	62 400	5 500	5 800	7 500	8 300	8 000	7 500	7 200	8 000	4 600	
714	Målare, lackerare, skorstensfejare m.fl.											
Kvinnor	Tid- och prestationslön	109,40
	Lön för arbetad tid	113,30
	Totallön	117,80
	Antal	1 300
Män	Tid- och prestationslön	122,10	105,60	121,50	120,40	123,10	126,50	125,80	128,10	124,60	119,20	
	Lön för arbetad tid	123,90	108,70	125,80	122,10	124,80	128,00	127,10	129,40	125,50	119,50	
	Totallön	128,90	113,20	131,20	127,20	129,30	133,40	132,00	134,10	130,50	125,50	
	Antal	18 900	2 000	2 100	2 700	2 900	2 200	2 000	1 800	2 200	900	
Totalt	Tid- och prestationslön	121,40	105,30	120,50	119,70	122,40	125,90	125,10	127,90	124,10	118,70	
	Lön för arbetad tid	123,40	108,50	124,80	121,60	124,20	127,60	126,50	129,30	125,00	119,10	
	Totallön	128,30	113,10	130,10	126,60	128,70	132,90	131,40	134,00	130,10	125,10	
	Antal	20 100	2 200	2 300	2 800	3 100	2 400	2 200	1 900	2 300	900	

4. forts

SSYK	Yrkesgrupp	Ålder										
		Samtliga	18-24	25-29	30-34	35-39	40-44	45-49	50-54	55-59	60-64	
Kön	Lönebegrepp											
	Antal anställda											
721	Gjutare, svetsare, plåtslagare m.fl.											
Kvinnor	Tid- och prestationslön	109,20
	Lön för arbetad tid	112,70
	Totallön	116,80
	Antal	700
Män	Tid- och prestationslön	117,60	104,70	115,80	119,10	120,50	119,20	120,50	116,90	119,70	118,00	
	Lön för arbetad tid	119,80	107,10	118,80	121,80	122,70	121,40	122,50	118,70	121,00	119,20	
	Totallön	124,70	111,20	123,40	126,80	127,50	126,20	128,10	124,00	125,80	124,20	
	Antal	27 700	2 500	3 200	4 200	4 500	3 700	2 700	2 700	2 600	1 500	
Totalt	Tid- och prestationslön	117,40	104,60	115,60	118,90	120,10	119,00	120,20	116,90	119,60	117,90	
	Lön för arbetad tid	119,70	107,10	118,60	121,50	122,40	121,20	122,30	118,70	121,00	119,10	
	Totallön	124,50	111,20	123,20	126,50	127,20	126,00	127,80	124,00	125,80	124,10	
	Antal	28 300	2 600	3 200	4 200	4 700	3 800	2 800	2 700	2 700	1 500	
722	Smeder, verktygsmakare m.fl.											
Kvinnor	Tid- och prestationslön	116,90
	Lön för arbetad tid	122,90
	Totallön	128,20
	Antal	400
Män	Tid- och prestationslön	120,00	102,90	115,80	124,30	123,80	124,30	121,50	121,40	120,60	119,60	
	Lön för arbetad tid	122,70	104,80	118,70	128,20	127,40	128,80	124,10	124,10	122,00	120,90	
	Totallön	127,90	108,40	124,00	133,70	132,80	134,30	129,00	129,10	127,80	126,10	
	Antal	11 200	900	1 200	1 100	1 500	1 300	1 400	1 100	1 800	900	
Totalt	Tid- och prestationslön	119,90	102,90	115,70	123,80	123,80	124,10	121,50	121,20	120,50	119,50	
	Lön för arbetad tid	122,70	104,90	118,60	127,90	127,50	128,60	124,20	124,00	122,00	120,80	
	Totallön	128,00	108,50	123,90	133,30	132,90	134,10	129,10	129,10	127,70	126,00	
	Antal	11 700	900	1 200	1 100	1 600	1 400	1 500	1 200	1 800	900	
723	Maskin- och motorreparatörer											
Kvinnor	Tid- och prestationslön	111,30
	Lön för arbetad tid	115,60
	Totallön	120,60
	Antal	500
Män	Tid- och prestationslön	117,60	100,70	114,70	118,10	119,50	121,80	121,40	122,00	120,80	120,20	
	Lön för arbetad tid	120,20	102,00	116,80	121,10	122,10	124,90	124,60	124,90	123,40	122,00	
	Totallön	126,40	106,60	122,60	127,40	128,50	131,70	131,00	131,30	129,90	128,40	
	Antal	42 400	4 900	4 700	4 800	6 600	5 100	5 200	4 700	4 100	2 400	
Totalt	Tid- och prestationslön	117,50	100,60	114,70	118,10	119,40	121,70	121,40	121,90	120,70	120,20	
	Lön för arbetad tid	120,10	101,90	116,90	121,00	122,10	124,80	124,70	124,80	123,40	122,00	
	Totallön	126,30	106,60	122,60	127,40	128,50	131,50	131,10	131,20	129,90	128,40	
	Antal	42 900	5 000	4 800	4 800	6 700	5 100	5 200	4 700	4 100	2 400	

4. forts

SSYK	Yrkesgrupp	Ålder									
		Samtliga	18-24	25-29	30-34	35-39	40-44	45-49	50-54	55-59	60-64
Kön	Lönebegrepp										
	Antal anställda										
724	Elmontörer, tele- och elektronikreparatörer m.fl.										
Kvinnor	Tid- och prestationslön	103,50	103,20	107,60	109,20
	Lön för arbetad tid	107,20	106,80	111,40	114,00
	Totallön	113,30	117,50	116,80	118,50
	Antal	900	200	100	100
Män	Tid- och prestationslön	119,50	100,10	113,20	122,80	126,30	122,70	122,00	121,80	122,40	124,90
	Lön för arbetad tid	122,40	101,40	115,70	125,30	130,40	125,70	125,90	125,10	125,20	127,30
	Totallön	131,50	107,10	123,00	133,90	140,40	135,70	136,70	135,30	134,10	139,30
	Antal	18 300	2 100	2 100	2 800	2 400	2 400	1 700	2 000	1 900	900
Totalt	Tid- och prestationslön	118,80	99,70	112,80	122,30	124,60	122,00	121,20	120,70	122,00	124,60
	Lön för arbetad tid	121,70	101,10	115,30	124,80	128,60	125,10	125,20	124,10	124,70	126,90
	Totallön	130,70	106,80	122,60	133,30	138,60	134,90	135,60	133,90	133,50	138,80
	Antal	19 300	2 200	2 100	2 900	2 600	2 600	1 900	2 100	2 000	900
812	Processoperatörer vid stål- och metallverk										
Kvinnor	Tid- och prestationslön	120,70	123,40	120,40	119,70	120,50	121,50	121,30	..
	Lön för arbetad tid	141,00	147,70	140,10	138,50	138,60	141,00	140,60	..
	Totallön	146,30	153,10	145,40	143,50	143,80	146,60	145,80	..
	Antal	1 300	100	200	200	200	200	200	..
Män	Tid- och prestationslön	123,50	112,80	121,60	124,20	126,30	125,60	124,90	123,90	123,20	122,60
	Lön för arbetad tid	141,30	130,70	142,10	143,40	146,00	143,90	142,00	139,90	138,70	138,10
	Totallön	147,30	136,30	148,30	149,50	152,10	150,10	148,00	145,70	144,80	143,70
	Antal	11 300	800	900	1 200	1 700	1 600	1 400	1 400	1 400	800
Totalt	Tid- och prestationslön	123,30	112,80	121,70	124,10	125,70	125,10	124,50	123,70	123,00	122,70
	Lön för arbetad tid	141,30	131,50	142,30	143,70	145,40	143,40	141,60	140,00	138,90	138,80
	Totallön	147,20	137,10	148,30	149,80	151,40	149,60	147,60	145,80	144,90	144,40
	Antal	12 600	900	900	1 300	1 900	1 800	1 600	1 600	1 600	900
814	Processoperatörer, trä- och pappersindustri										
Kvinnor	Tid- och prestationslön	112,70	108,70	111,80	114,40	113,70	115,30	112,30	111,00	110,80	114,40
	Lön för arbetad tid	135,90	133,70	137,70	139,90	138,20	137,20	135,30	132,70	132,70	134,10
	Totallön	140,90	138,50	142,70	145,40	143,40	142,20	140,40	137,60	137,40	138,80
	Antal	2 100	200	200	200	300	300	300	300	200	100
Män	Tid- och prestationslön	117,30	108,00	115,10	117,50	119,50	119,50	118,60	118,40	117,70	116,10
	Lön för arbetad tid	140,80	125,80	137,40	141,10	145,30	144,30	143,60	141,90	140,80	136,60
	Totallön	146,50	130,40	142,60	146,60	151,30	150,10	149,60	147,90	146,30	142,30
	Antal	17 500	1 400	1 300	2 000	2 600	2 600	2 400	2 100	1 900	1 000
Totalt	Tid- och prestationslön	116,90	108,10	114,80	117,20	119,00	119,00	117,90	117,60	117,10	115,90
	Lön för arbetad tid	140,30	126,60	137,40	141,00	144,60	143,50	142,70	141,00	140,00	136,40
	Totallön	145,90	131,20	142,60	146,50	150,50	149,30	148,60	146,80	145,50	141,90
	Antal	19 600	1 600	1 500	2 200	2 900	3 000	2 700	2 400	2 200	1 200

4. forts

SSYK	Yrkesgrupp	Ålder									
		Samtliga	18-24	25-29	30-34	35-39	40-44	45-49	50-54	55-59	60-64
Kön	Lönebegrepp										
	Antal anställda										
821	Maskinoperatörer, metall- och mineralbehandling										
Kvinnor	Tid- och prestationslön	111,60	100,70	104,60	107,70	114,30	113,50	112,60	114,10	114,00	113,40
	Lön för arbetad tid	119,60	108,60	114,50	114,40	122,60	123,20	119,80	121,90	121,20	120,30
	Totallön	124,30	113,20	118,70	119,00	127,60	127,90	124,20	126,70	125,90	125,70
	Antal	4 400	300	300	600	700	700	700	600	500	200
Män	Tid- och prestationslön	117,10	105,60	115,00	119,40	120,20	119,40	118,20	118,40	117,50	116,20
	Lön för arbetad tid	124,50	114,10	123,70	128,40	129,00	126,60	124,70	124,80	122,30	119,40
	Totallön	129,70	118,60	128,70	133,70	134,50	132,00	129,80	130,10	127,50	124,30
	Antal	39 100	3 900	4 100	5 100	6 600	5 500	4 600	3 600	3 600	2 100
Totalt	Tid- och prestationslön	116,60	105,40	114,50	118,20	119,70	118,70	117,60	117,90	117,10	116,00
	Lön för arbetad tid	124,10	113,80	123,20	127,10	128,40	126,20	124,10	124,40	122,20	119,50
	Totallön	129,20	118,30	128,10	132,30	133,90	131,60	129,20	129,70	127,30	124,40
	Antal	43 500	4 200	4 300	5 700	7 200	6 200	5 400	4 100	4 100	2 300
822	Maskinoperatörer, kemisk-teknisk industri										
Kvinnor	Tid- och prestationslön	107,30	97,80	108,40	105,50	108,90	109,90	108,00	109,70	109,60	..
	Lön för arbetad tid	118,90	109,50	122,10	116,70	120,30	122,10	121,50	119,80	119,30	..
	Totallön	123,70	113,20	127,30	120,80	125,50	127,20	126,40	124,80	124,30	..
	Antal	3 000	300	300	500	500	500	300	300	200	..
Män	Tid- och prestationslön	112,00	101,80	110,50	113,20	116,00	115,80	114,20	114,50	110,70	115,00
	Lön för arbetad tid	120,00	110,50	119,40	121,80	124,90	124,30	121,30	121,30	116,00	118,70
	Totallön	125,00	114,80	124,40	127,10	130,00	129,70	126,60	126,60	120,80	123,80
	Antal	7 000	1 000	1 000	1 100	1 000	800	700	500	600	300
Totalt	Tid- och prestationslön	110,70	100,90	110,00	110,90	113,90	113,70	112,40	112,90	110,50	113,40
	Lön för arbetad tid	119,70	110,30	120,00	120,30	123,50	123,50	121,40	120,80	116,80	118,40
	Totallön	124,70	114,40	125,10	125,20	128,60	128,80	126,50	126,00	121,70	123,50
	Antal	10 000	1 300	1 300	1 700	1 500	1 300	1 000	800	800	400
823	Maskinoperatörer, gummi- och plastindustri										
Kvinnor	Tid- och prestationslön	103,40	94,60	103,60	102,60	104,60	105,00	105,70	105,50	104,10	103,40
	Lön för arbetad tid	113,40	103,30	113,50	112,00	115,40	114,60	117,30	116,70	113,00	112,70
	Totallön	117,70	107,10	117,70	116,30	119,70	119,00	121,70	121,10	117,30	117,00
	Antal	4 200	500	300	500	700	600	500	400	500	200
Män	Tid- och prestationslön	109,90	102,50	107,70	109,50	113,30	113,40	110,00	112,50	112,20	111,50
	Lön för arbetad tid	121,20	113,30	118,70	119,70	127,60	125,10	120,60	123,60	122,00	119,40
	Totallön	125,90	117,80	123,40	124,50	132,50	129,90	125,50	128,50	127,10	124,20
	Antal	9 300	1 400	1 200	1 400	1 400	1 200	1 000	900	600	300
Totalt	Tid- och prestationslön	108,00	100,60	107,00	107,70	110,40	110,60	108,60	110,40	108,70	108,20
	Lön för arbetad tid	118,80	110,90	117,80	117,80	123,40	121,70	119,60	121,50	118,10	116,70
	Totallön	123,50	115,20	122,40	122,40	128,20	126,30	124,30	126,20	122,80	121,30
	Antal	13 500	1 800	1 500	1 900	2 100	1 800	1 400	1 300	1 100	600

4. forts

SSYK	Yrkesgrupp	Ålder										
		Samtliga	18-24	25-29	30-34	35-39	40-44	45-49	50-54	55-59	60-64	
Kön	Lönebegrepp											
	Antal anställda											
824	Maskinoperatörer, trävaruindustri											
Kvinnor	Tid- och prestationslön	108,80	108,20	109,90	110,60	110,80	108,40	108,80	..	
	Lön för arbetad tid	116,20	116,90	118,80	118,50	118,50	113,80	115,50	..	
	Totallön	120,80	121,30	123,30	122,90	123,20	118,20	121,10	..	
	Antal	1 600	100	200	300	200	200	200	..	
Män	Tid- och prestationslön	110,10	105,40	108,90	110,10	111,30	111,20	112,20	110,30	109,40	110,60	
	Lön för arbetad tid	115,80	112,90	116,40	116,40	117,80	117,40	117,30	114,60	113,00	114,00	
	Totallön	120,40	116,90	120,90	120,90	122,30	121,80	122,50	119,70	118,00	118,70	
	Antal	9 400	900	900	1 200	1 400	1 200	1 000	1 100	1 100	600	
Totalt	Tid- och prestationslön	109,90	104,70	108,80	109,90	111,20	111,10	112,00	110,00	109,30	110,70	
	Lön för arbetad tid	115,80	112,20	116,30	116,40	117,90	117,60	117,40	114,50	113,30	114,40	
	Totallön	120,50	116,20	120,80	120,90	122,40	122,00	122,60	119,50	118,40	119,20	
	Antal	11 000	1 000	1 100	1 400	1 600	1 400	1 200	1 300	1 300	700	
825	Maskinoperatörer, grafisk industri, pappersvaruindustri											
Kvinnor	Tid- och prestationslön	105,80	..	101,20	106,90	107,20	109,20	107,50	105,80	101,90	..	
	Lön för arbetad tid	115,10	..	110,30	117,00	117,20	119,70	116,50	113,70	109,30	..	
	Totallön	119,60	..	114,70	121,50	121,70	124,60	120,90	118,00	113,50	..	
	Antal	2 200	..	200	200	300	300	300	300	300	..	
Män	Tid- och prestationslön	120,70	102,70	113,40	117,00	121,80	124,40	126,10	123,50	123,00	125,80	
	Lön för arbetad tid	134,50	116,20	128,90	130,80	138,20	139,60	140,10	135,70	132,20	136,90	
	Totallön	139,80	120,50	133,80	135,90	143,30	145,40	145,30	141,30	138,60	142,10	
	Antal	9 400	600	900	1 100	1 500	1 300	1 200	1 100	1 100	500	
Totalt	Tid- och prestationslön	118,10	102,10	111,60	115,30	119,40	121,50	122,60	120,00	119,10	121,70	
	Lön för arbetad tid	131,00	115,80	126,10	128,50	134,60	135,90	135,70	131,40	128,10	132,00	
	Totallön	136,20	120,00	131,00	133,50	139,60	141,50	140,80	136,70	134,00	137,00	
	Antal	11 600	700	1 100	1 300	1 800	1 700	1 500	1 400	1 400	600	
827	Maskinoperatörer, livsmedelsindustri m.m.											
Kvinnor	Tid- och prestationslön	101,90	97,80	99,80	101,40	103,60	103,30	104,10	101,60	103,40	104,00	
	Lön för arbetad tid	110,10	107,10	109,60	108,80	112,50	112,50	110,70	108,80	110,40	112,70	
	Totallön	114,00	110,00	113,80	113,20	116,40	116,20	114,70	113,00	114,70	117,10	
	Antal	7 500	1 400	700	900	1 100	900	900	700	600	300	
Män	Tid- och prestationslön	104,80	97,20	103,40	105,10	107,80	109,50	106,20	107,10	110,50	110,80	
	Lön för arbetad tid	116,00	110,10	116,20	116,20	118,20	121,00	115,80	118,30	117,80	121,10	
	Totallön	120,20	113,40	120,60	120,50	122,50	125,90	120,00	122,90	122,10	125,90	
	Antal	12 000	2 800	1 800	1 700	1 500	1 100	1 300	900	700	300	
Totalt	Tid- och prestationslön	103,70	97,40	102,40	103,90	106,00	106,90	105,30	104,80	107,50	107,70	
	Lön för arbetad tid	113,80	109,10	114,30	113,80	115,80	117,50	113,70	114,30	114,70	117,20	
	Totallön	117,90	112,30	118,70	118,10	120,00	121,90	117,80	118,70	118,90	121,90	
	Antal	19 500	4 200	2 500	2 600	2 600	2 000	2 200	1 600	1 400	600	

4. forts

SSYK	Yrkesgrupp	Ålder									
		Samtliga	18-24	25-29	30-34	35-39	40-44	45-49	50-54	55-59	60-64
Kön	Lönebegrepp										
	Antal anställda										
828	Montörer										
Kvinnor	Tid- och prestationslön	106,30	103,20	106,90	107,10	108,10	105,50	106,60	106,00	106,30	105,40
	Lön för arbetad tid	110,10	110,40	112,60	110,80	111,70	108,50	109,70	109,10	109,00	107,30
	Totallön	114,70	114,90	117,20	115,30	116,50	113,10	114,30	113,30	113,70	111,80
	Antal	10 600	1 100	1 100	1 200	1 700	1 500	1 300	1 200	1 100	500
Män	Tid- och prestationslön	114,10	105,30	112,20	116,40	117,40	116,20	116,60	114,80	115,30	115,00
	Lön för arbetad tid	118,90	111,10	118,40	122,50	122,70	120,80	120,30	117,60	117,90	116,50
	Totallön	124,10	115,80	123,60	127,90	128,10	125,90	125,60	123,10	122,80	121,40
	Antal	32 200	4 500	4 700	4 800	4 700	3 900	3 000	2 600	2 500	1 500
Totalt	Tid- och prestationslön	112,30	104,90	111,30	114,50	115,10	113,40	113,70	112,10	112,70	112,80
	Lön för arbetad tid	116,80	110,90	117,40	120,20	120,00	117,50	117,30	115,10	115,30	114,40
	Totallön	121,90	115,60	122,50	125,40	125,30	122,50	122,40	120,20	120,20	119,30
	Antal	42 800	5 600	5 800	6 000	6 400	5 400	4 200	3 800	3 600	1 900
829	Övriga maskinoperatörer och montörer										
Kvinnor	Tid- och prestationslön	106,00	100,70	104,50	104,90	106,70	107,80	108,20	107,70	106,80	107,00
	Lön för arbetad tid	113,30	110,90	110,90	112,10	114,50	114,80	116,80	114,20	112,40	111,80
	Totallön	117,80	114,80	115,60	116,50	119,10	119,40	121,30	118,70	116,90	116,20
	Antal	7 900	1 100	900	900	1 200	1 100	900	800	800	400
Män	Tid- och prestationslön	112,50	102,60	110,10	114,40	116,10	116,30	115,50	114,80	114,10	113,60
	Lön för arbetad tid	119,90	111,90	117,70	122,40	123,60	123,80	122,80	120,30	119,40	118,50
	Totallön	125,10	116,20	122,60	127,80	129,20	129,20	128,20	125,90	124,80	123,80
	Antal	25 300	4 100	3 800	3 300	3 700	2 900	2 400	2 000	2 000	1 000
Totalt	Tid- och prestationslön	111,10	102,30	109,20	112,50	114,00	114,10	113,70	113,00	112,20	112,00
	Lön för arbetad tid	118,40	111,70	116,50	120,30	121,50	121,50	121,30	118,70	117,60	116,90
	Totallön	123,50	116,00	121,40	125,50	127,00	126,70	126,50	124,00	122,70	122,00
	Antal	33 200	5 200	4 600	4 200	4 900	4 000	3 300	2 800	2 700	1 400
832	Fordonsförare										
Kvinnor	Tid- och prestationslön	107,90	102,80	110,00	106,60	107,40	109,50	107,60	108,90	105,90	114,20
	Lön för arbetad tid	111,40	105,40	113,90	111,30	111,40	112,90	110,60	112,60	109,30	117,30
	Totallön	115,90	108,90	118,20	115,70	116,20	117,50	115,20	117,40	114,00	122,00
	Antal	5 000	500	500	600	700	700	600	500	600	300
Män	Tid- och prestationslön	111,40	108,50	110,10	110,70	112,50	112,70	111,70	112,00	112,30	110,60
	Lön för arbetad tid	115,30	112,10	113,70	114,60	116,30	117,00	115,80	115,90	116,50	114,20
	Totallön	119,70	116,00	117,50	119,00	120,90	121,50	120,40	120,40	121,20	118,40
	Antal	77 100	7 500	7 500	7 000	9 300	9 900	10 100	9 400	9 900	6 300
Totalt	Tid- och prestationslön	111,20	108,30	110,10	110,50	112,20	112,50	111,50	111,90	112,00	110,70
	Lön för arbetad tid	115,10	111,70	113,70	114,40	116,00	116,70	115,50	115,80	116,10	114,30
	Totallön	119,50	115,60	117,60	118,90	120,60	121,30	120,10	120,20	120,80	118,50
	Antal	82 100	8 000	8 000	7 600	10 000	10 600	10 700	9 900	10 500	6 600

4. forts

SSYK	Yrkesgrupp	Ålder										
		Samtliga	18-24	25-29	30-34	35-39	40-44	45-49	50-54	55-59	60-64	
Kön	Lönebegrepp											
	Antal anställda											
833	Maskinförare											
Kvinnor	Tid- och prestationslön	108,60
	Lön för arbetad tid	116,50
	Totallön	121,30
	Antal	700
Män	Tid- och prestationslön	114,20	105,90	111,70	113,70	115,80	114,60	117,00	116,90	116,40	116,40	116,40
	Lön för arbetad tid	117,90	108,50	114,70	118,00	120,20	118,70	121,30	120,90	119,60	118,40	118,40
	Totallön	123,10	112,50	119,50	123,90	125,20	124,10	126,30	126,50	125,90	123,10	123,10
	Antal	24 200	2 800	2 600	2 700	3 400	2 700	3 000	2 200	2 900	1 900	1 900
Totalt	Tid- och prestationslön	114,10	105,90	111,50	113,60	115,60	114,60	116,90	116,40	116,30	116,30	116,30
	Lön för arbetad tid	117,80	108,70	114,50	117,90	120,30	118,70	121,30	120,60	119,60	118,40	118,40
	Totallön	123,00	112,70	119,20	123,80	125,20	124,20	126,30	126,10	125,90	123,10	123,10
	Antal	24 900	2 900	2 700	2 800	3 500	2 800	3 000	2 300	2 900	1 900	1 900
912	Städare m.fl.											
Kvinnor	Tid- och prestationslön	91,00	86,50	88,30	89,60	90,70	91,50	93,10	93,30	92,70	94,50	94,50
	Lön för arbetad tid	92,00	87,90	89,80	90,80	91,60	92,60	93,90	94,10	93,30	95,00	95,00
	Totallön	95,40	90,70	92,90	94,50	95,00	96,20	97,30	97,50	96,70	98,60	98,60
	Antal	39 600	6 500	4 300	3 300	5 000	4 700	4 500	4 500	4 000	2 900	2 900
Män	Tid- och prestationslön	94,00	88,40	93,50	93,30	92,10	96,30	95,30	94,50	104,70	93,10	93,10
	Lön för arbetad tid	96,60	92,60	96,40	94,90	94,80	98,90	97,70	97,60	105,90	93,80	93,80
	Totallön	99,90	94,90	99,10	98,60	98,40	102,70	101,60	101,40	108,70	97,60	97,60
	Antal	11 700	2 500	1 600	1 500	1 500	1 100	1 200	1 000	800	500	500
Totalt	Tid- och prestationslön	91,80	87,00	90,00	90,90	91,10	92,70	93,50	93,60	95,00	94,20	94,20
	Lön för arbetad tid	93,20	89,20	92,00	92,30	92,40	94,20	94,60	94,80	95,70	94,70	94,70
	Totallön	96,50	91,90	95,00	95,90	95,90	97,80	98,10	98,40	98,90	98,40	98,40
	Antal	51 400	8 900	5 900	4 800	6 500	5 900	5 600	5 500	4 900	3 400	3 400
913	Köks- och restaurangbiträden											
Kvinnor	Tid- och prestationslön	89,40	82,50	92,10	93,80	95,80	97,90	93,70	93,70	95,10	96,10	96,10
	Lön för arbetad tid	92,70	87,10	95,30	96,60	98,30	99,80	95,60	96,30	96,20	98,10	98,10
	Totallön	97,10	90,90	99,80	101,60	103,20	104,40	100,30	101,20	101,00	103,60	103,60
	Antal	23 100	11 900	2 400	1 700	1 800	1 500	1 300	900	1 000	700	700
Män	Tid- och prestationslön	87,20	83,00	90,80	90,80	91,00	92,00	89,60	82,70
	Lön för arbetad tid	91,50	88,50	95,80	93,50	93,90	93,60	92,70	86,40
	Totallön	96,10	92,70	101,00	97,70	99,10	98,10	99,00	90,50
	Antal	11 100	6 100	1 300	1 200	1 000	800	300	300
Totalt	Tid- och prestationslön	88,70	82,70	91,60	92,50	94,20	95,90	93,10	90,50	95,80	96,40	96,40
	Lön för arbetad tid	92,30	87,60	95,50	95,30	96,80	97,70	95,20	93,40	97,00	98,40	98,40
	Totallön	96,80	91,50	100,30	100,00	101,90	102,20	100,10	98,10	102,10	104,10	104,10
	Antal	34 200	17 900	3 700	2 900	2 800	2 300	1 500	1 200	1 200	800	800

4. forts

SSYK	Yrkesgrupp	Ålder										
		Samtliga	18-24	25-29	30-34	35-39	40-44	45-49	50-54	55-59	60-64	
Kön	Lönebegrepp											
	Antal anställda											
932	Handpaketerare och andra fabriksarbetare											
Kvinnor	Tid- och prestationslön	101,70	96,00	101,10	101,80	103,40	103,10	102,60	103,00	101,50	100,10	
	Lön för arbetad tid	105,40	102,80	106,70	107,00	107,70	106,70	105,70	105,60	103,60	101,50	
	Totallön	109,60	106,30	110,90	111,30	112,10	111,00	110,10	109,90	107,70	105,60	
	Antal	17 000	1 800	1 300	1 500	2 300	2 300	2 100	2 100	2 200	1 300	
Män	Tid- och prestationslön	104,90	99,20	104,50	107,00	107,00	106,70	105,70	104,50	105,00	105,10	
	Lön för arbetad tid	109,70	106,70	112,00	113,30	112,00	111,10	109,90	107,40	107,10	106,60	
	Totallön	114,20	110,40	116,40	118,00	116,70	115,70	114,60	112,00	111,60	111,00	
	Antal	25 400	3 500	2 700	2 700	3 300	3 100	2 800	2 800	2 900	1 700	
Totalt	Tid- och prestationslön	103,70	98,20	103,50	105,30	105,60	105,20	104,50	103,90	103,60	103,10	
	Lön för arbetad tid	108,10	105,50	110,50	111,20	110,30	109,20	108,20	106,70	105,60	104,60	
	Totallön	112,50	109,10	114,80	115,80	114,90	113,70	112,80	111,20	110,00	108,80	
	Antal	42 400	5 300	4 000	4 200	5 600	5 500	4 900	4 900	5 100	3 000	
933	Godshanterare, expressbud m.fl.											
Kvinnor	Tid- och prestationslön	111,00	
	Lön för arbetad tid	114,50	
	Totallön	120,20	
	Antal	700	
Män	Tid- och prestationslön	119,40	107,00	114,60	118,20	120,40	121,10	125,00	127,10	125,20	127,30	
	Lön för arbetad tid	127,50	116,60	124,60	126,70	128,40	129,60	132,90	133,80	130,30	131,60	
	Totallön	133,10	121,20	129,70	132,30	133,90	135,50	139,30	140,20	136,80	138,00	
	Antal	8 900	1 400	1 500	1 000	1 100	900	900	800	800	400	
Totalt	Tid- och prestationslön	118,80	107,10	114,30	117,60	120,00	120,60	123,70	125,70	124,30	126,20	
	Lön för arbetad tid	126,60	116,50	124,10	125,70	127,50	128,70	131,10	132,00	129,40	130,30	
	Totallön	132,20	121,10	129,20	131,30	133,10	134,60	137,30	138,30	135,80	136,70	
	Antal	9 600	1 500	1 600	1 100	1 200	1 000	1 000	900	900	500	

5. Privat sektor, arbetare 2004. Genomsnittlig timlön i kronor efter yrkesgrupp (SSYK), region och kön

5. Private sector, manual workers 2004. Average hourly wages in SEK by occupational group (SSYK), region and sex

SSYK	Yrkesgrupp ¹	Region ²								
		Samtliga	1	2	3	4	5	6	7	8
Kön	Lönebegrepp									
	Antal anställda									
Samtliga										
Kvinnor	Tid och prestationslön	101,00	99,90	100,50	102,00	101,00	101,70	100,20	100,10	100,50
	Lön för arbetad tid	107,40	105,40	106,50	108,00	108,10	108,90	106,90	105,20	106,10
	Totallön	110,80	108,60	110,00	111,40	111,50	112,70	110,00	108,20	109,50
	Antal	342 700	45 500	37 600	75 600	53 000	70 500	30 600	12 400	17 400
Män	Tid och prestationslön	115,30	114,30	112,60	116,10	115,80	117,90	113,20	112,50	117,00
	Lön för arbetad tid	120,20	119,10	117,00	120,90	120,70	122,10	119,70	117,70	122,90
	Totallön	125,50	124,00	122,00	126,10	126,10	128,10	124,80	123,00	128,20
	Antal	780 400	106 400	86 600	163 400	125 600	135 300	80 100	34 000	49 000
Totalt	Tid och prestationslön	111,70	110,70	109,50	112,40	112,10	113,30	110,30	109,80	113,60
	Lön för arbetad tid	117,00	115,60	114,30	117,50	117,60	118,30	116,80	115,00	119,50
	Totallön	121,80	120,10	118,90	122,20	122,60	123,70	121,50	119,80	124,30
	Antal	1 123 100	151 800	124 200	239 000	178 600	205 800	110 800	46 500	66 400
413 Lager- och transportassistenter m.fl.										
Kvinnor	Tid och prestationslön	104,30	105,30	103,10	103,80	102,50	108,00	100,30
	Lön för arbetad tid	107,60	108,10	107,00	106,60	106,20	110,90	105,90
	Totallön	111,90	112,30	111,10	110,40	110,60	115,30	110,30
	Antal	6 200	800	1 000	1 500	1 100	1 200	300
Män	Tid och prestationslön	109,60	108,40	109,90	108,00	109,90	111,70	105,30	104,30	116,60
	Lön för arbetad tid	115,30	115,20	115,30	112,30	116,30	118,00	111,80	106,10	122,40
	Totallön	120,30	120,20	120,10	117,10	122,00	123,10	117,70	110,40	127,80
	Antal	30 200	4 300	4 100	6 400	4 600	6 800	1 700	800	1 500
Totalt	Tid och prestationslön	108,70	108,00	108,60	107,30	108,60	111,20	104,60	104,40	115,50
	Lön för arbetad tid	114,00	114,10	113,80	111,20	114,50	117,10	111,00	106,30	121,40
	Totallön	119,00	119,00	118,40	115,90	119,90	122,00	116,80	110,60	126,70
	Antal	36 400	5 100	5 100	8 000	5 600	8 000	2 000	900	1 700

1) Endast ett urval av 30 stora yrkesgrupper ingår i tabellen. För fler grupper se Sveriges statistiska databaser www.scb.se/databaser/ssd.asp. Vid jämförelser med tidigare år kan lönenivån för vissa grupper ha ändrats kraftigt. Detta gäller främst grupper där antalet anställda är litet och/eller där det varit stor rotation bland utvalda företag mellan två år.

2) Regionerna är indelade enligt följande: 1: Blekinge och Skåne län, 2: Gotlands, Kalmar, Kronobergs och Jönköpings län, 3: Västra Götalands och Hallands län, 4: Södermanlands, Uppsala, Västmanlands, Örebro och Östergötlands län, 5: Stockholms län, 6: Gävleborgs, Dalarnas och Värmlands län, 7: Jämtlands och Västernorrlands län, 8: Norrbottens och Västerbottens län. Kvaliteten på denna variabel kan vara bristfällig, dels p.g.a. att urvalet inte tar hänsyn till region, dels p.g.a. samredovisning, d.v.s. att all personal på företaget redovisas på en region.

5. forts

SSYK	Yrkesgrupp	Region								
		Samtliga	1	2	3	4	5	6	7	8
Kön	Lönebegrepp									
	Antal anställda									
421	Kassapersonal m.fl.									
Kvinnor	Tid och prestationslön	99,10	98,30	96,50	98,90	101,70	100,30	96,90	102,00	98,00
	Lön för arbetad tid	114,70	110,70	116,40	115,70	118,60	116,70	111,90	119,30	102,40
	Totallön	115,90	112,40	116,90	116,60	119,50	118,00	113,80	120,40	104,80
	Antal	14 100	2 000	1 700	3 200	1 300	4 300	600	200	700
Män	Tid och prestationslön	103,20	100,50	..	106,50
	Lön för arbetad tid	113,90	114,80	..	117,20
	Totallön	116,80	116,60	..	120,60
	Antal	3 700	600	..	2 000
Totalt	Tid och prestationslön	99,90	98,90	96,70	99,10	101,30	102,40	93,90	100,70	99,30
	Lön för arbetad tid	114,50	110,40	116,30	115,60	117,80	116,90	107,40	118,10	103,30
	Totallön	116,10	112,30	116,80	116,60	118,70	118,90	109,30	119,30	105,80
	Antal	17 700	2 400	1 900	3 800	1 400	6 300	800	200	900
512	Storhushålls- och restaurangpersonal									
Kvinnor	Tid och prestationslön	100,00	102,50	99,10	100,40	100,10	100,60	94,30	..	98,00
	Lön för arbetad tid	103,20	106,00	103,10	102,50	103,50	104,20	97,50	..	101,80
	Totallön	107,20	110,50	106,70	106,20	108,70	108,00	100,30	..	105,80
	Antal	16 400	2 100	1 500	3 000	2 100	5 300	1 200	..	1100
Män	Tid och prestationslön	102,40	105,80	99,80	100,50	99,40	104,70	95,50	..	98,90
	Lön för arbetad tid	105,50	108,30	104,20	103,60	102,80	107,50	98,00	..	103,30
	Totallön	109,60	112,40	107,90	107,60	107,80	111,60	102,00	..	108,00
	Antal	14 200	2 000	1 400	3 000	1 300	5 200	600	..	400
Totalt	Tid och prestationslön	101,20	104,20	99,40	100,50	99,80	102,70	94,80	..	98,40
	Lön för arbetad tid	104,30	107,20	103,60	103,10	103,20	105,90	97,70	..	102,30
	Totallön	108,40	111,50	107,30	106,90	108,30	109,90	101,00	..	106,60
	Antal	30 500	4 100	2 900	6 000	3 400	10 600	1 800	..	1 500
513	Vård- och omsorgspersonal m.fl.									
Kvinnor	Tid och prestationslön	103,90	98,80	102,30	107,30	98,20	105,70	99,40
	Lön för arbetad tid	111,90	102,80	111,50	113,50	105,50	114,80	109,30
	Totallön	116,10	106,60	116,10	118,60	109,30	118,90	113,40
	Antal	13 400	500	200	2 600	2 300	7 000	500
Män	Tid och prestationslön	103,60	96,10	94,20	107,60
	Lön för arbetad tid	111,60	105,90	99,90	118,20
	Totallön	115,40	110,20	103,00	122,00
	Antal	3 400	400	700	1 700
Totalt	Tid och prestationslön	103,80	98,50	103,50	105,90	97,20	106,10	99,80
	Lön för arbetad tid	111,80	102,90	114,10	112,60	104,20	115,40	110,40
	Totallön	116,00	106,70	118,90	117,60	107,80	119,50	114,50
	Antal	16 800	600	200	3 100	3 000	8 700	600

5. forts

SSYK	Yrkesgrupp	Region								
		Samtliga	1	2	3	4	5	6	7	8
Kön	Lönebegrepp									
	Antal anställda									
515	Säkerhetspersonal									
Kvinnor	Tid och prestationslön	106,90	104,80	108,00	107,90	105,10	107,60	107,60
	Lön för arbetad tid	115,50	112,80	117,90	114,80	113,30	116,90	117,50
	Totallön	119,70	117,00	122,30	119,20	117,40	121,20	121,80
	Antal	3 100	400	100	500	500	1 300	200
Män	Tid och prestationslön	109,40	111,90	109,10	110,50	109,80	107,90	110,60	111,10	109,40
	Lön för arbetad tid	121,90	123,10	122,00	123,50	121,30	120,80	122,30	123,90	122,70
	Totallön	126,10	127,40	126,30	127,90	125,60	124,80	126,90	128,40	127,70
	Antal	9 800	1 200	400	1 700	1 400	4 100	500	200	300
Totalt	Tid och prestationslön	108,70	110,00	108,80	109,80	108,50	107,80	109,80	110,40	108,60
	Lön för arbetad tid	120,20	120,30	121,00	121,20	119,20	119,80	121,00	122,30	120,50
	Totallön	124,40	124,60	125,40	125,60	123,30	123,90	125,50	126,80	125,40
	Antal	12 900	1 600	500	2 200	1 800	5 400	700	200	400
522	Försäljare, detaljhandel; demonstratörer m.fl.									
Kvinnor	Tid och prestationslön	98,90	99,20	98,40	98,00	98,00	100,50	98,50	99,10	99,40
	Lön för arbetad tid	109,50	108,30	107,90	107,60	110,80	113,10	109,60	105,70	109,40
	Totallön	111,10	109,80	109,70	109,00	112,10	115,10	111,00	107,50	111,10
	Antal	97 600	11 700	8 700	21 200	15 700	20 400	8 500	5 400	5 900
Män	Tid och prestationslön	103,50	103,30	106,20	100,90	106,50	104,90	100,00	100,80	100,60
	Lön för arbetad tid	110,60	111,10	111,40	108,30	113,90	113,40	106,00	105,90	105,40
	Totallön	114,00	114,30	115,00	111,10	117,70	117,30	108,80	109,70	108,50
	Antal	44 700	5 200	3 800	7 300	6 500	12 800	4 100	1 700	3 200
Totalt	Tid och prestationslön	100,50	100,60	101,10	98,90	100,80	102,40	99,10	99,50	99,90
	Lön för arbetad tid	109,90	109,20	109,20	107,80	111,80	113,20	108,30	105,70	107,70
	Totallön	112,10	111,30	111,50	109,60	113,90	116,10	110,20	108,10	110,00
	Antal	142 300	16 800	12 500	28 500	22 200	33 200	12 600	7 200	9 200
611	Växtodlare inom jordbruk och trädgård									
Kvinnor	Tid och prestationslön	99,60	100,00	..	101,00	96,30	104,50	94,30
	Lön för arbetad tid	100,20	100,90	..	101,50	97,00	105,20	94,70
	Totallön	103,70	104,40	..	104,80	101,00	108,80	98,50
	Antal	2 100	500	..	500	200	500	200
Män	Tid och prestationslön	104,70	102,60	102,10	108,60	100,80	110,30	95,60
	Lön för arbetad tid	104,90	102,90	102,20	108,80	100,90	110,50	95,80
	Totallön	109,00	106,70	107,40	113,00	105,10	114,60	99,60
	Antal	7 300	1 100	500	1 100	1 200	1 800	800
Totalt	Tid och prestationslön	103,70	101,90	100,20	106,50	100,30	109,30	95,40	107,70	104,60
	Lön för arbetad tid	103,90	102,30	100,30	106,70	100,40	109,50	95,60	107,90	104,70
	Totallön	107,90	106,10	105,00	110,70	104,60	113,50	99,50	112,30	108,40
	Antal	9 400	1 600	800	1 600	1 400	2 300	1 000	300	400

5. forts

SSYK	Yrkesgrupp	Region								
		Samtliga	1	2	3	4	5	6	7	8
Kön	Lönebegrepp									
	Antal anställda									
712	Byggnads- och anläggningsarbetare m.fl.									
Kvinnor	Tid- och prestationslön	108,10
	Lön för arbetad tid	108,90
	Totallön	113,60
	Antal	400
Män	Tid- och prestationslön	130,30	134,00	125,00	127,50	131,20	136,00	126,40	127,30	130,10
	Lön för arbetad tid	131,60	137,60	125,60	128,20	131,90	137,10	127,30	131,60	131,10
	Totallön	136,70	142,60	130,30	132,70	137,40	142,80	132,60	136,40	136,50
	Antal	61 100	8 400	6 700	14 000	9 800	11 300	4 700	3 300	2 800
Totalt	Tid- och prestationslön	130,10	133,90	124,80	127,50	131,20	135,90	126,00	127,20	130,00
	Lön för arbetad tid	131,50	137,50	125,50	128,20	131,90	137,00	126,80	131,40	131,00
	Totallön	136,60	142,50	130,10	132,70	137,40	142,70	132,10	136,30	136,30
	Antal	61 500	8 400	6 800	14 100	9 800	11 300	4 800	3 400	2 800
713	Byggnadshantverkare m.fl.									
Kvinnor	Tid- och prestationslön	103,70	102,20	105,80	103,80	99,30	111,30	101,90
	Lön för arbetad tid	105,10	103,70	107,10	105,30	100,50	112,90	103,20
	Totallön	109,90	108,20	111,70	110,20	104,60	119,10	107,80
	Antal	2 600	300	300	500	600	500	300
Män	Tid- och prestationslön	122,10	120,10	118,30	122,50	121,30	128,30	117,70	116,00	123,00
	Lön för arbetad tid	122,50	120,40	118,70	122,90	121,60	128,70	118,40	116,50	123,50
	Totallön	129,10	126,40	124,30	129,70	128,30	136,80	124,40	122,30	129,40
	Antal	59 800	7 200	5 200	12 800	11 200	12 200	6 200	1 900	3 100
Totalt	Tid- och prestationslön	121,40	119,30	117,70	121,90	120,30	127,80	117,20	115,50	122,70
	Lön för arbetad tid	121,80	119,70	118,20	122,30	120,70	128,20	117,90	116,00	123,10
	Totallön	128,40	125,60	123,70	129,10	127,20	136,20	123,80	121,80	129,00
	Antal	62 400	7 600	5 500	13 300	11 800	12 700	6 400	2 000	3 100
714	Målare, lackerare, skorstensfejare m.fl.									
Kvinnor	Tid- och prestationslön	109,40	..	100,30	122,40
	Lön för arbetad tid	113,30	..	103,50	130,50
	Totallön	117,80	..	107,50	135,50
	Antal	1 300	..	400	400
Män	Tid- och prestationslön	122,10	115,80	123,00	124,30	124,40	125,80	116,70	119,30	109,70
	Lön för arbetad tid	123,90	116,20	124,90	126,30	125,60	126,60	119,10	129,80	110,80
	Totallön	128,90	122,30	128,30	131,00	130,10	133,20	123,00	135,30	115,90
	Antal	18 900	1 500	2 400	3 600	3 600	4 000	2 100	900	800
Totalt	Tid- och prestationslön	121,40	115,80	120,40	124,20	123,60	125,30	116,40	119,60	109,30
	Lön för arbetad tid	123,40	116,20	122,40	126,60	124,90	126,00	118,80	129,80	110,50
	Totallön	128,30	122,30	125,90	131,30	129,40	132,60	122,80	135,30	115,70
	Antal	20 100	1 600	2 800	4 000	3 700	4 300	2 100	900	800

5. forts

SSYK	Yrkesgrupp	Region								
		Samtliga	1	2	3	4	5	6	7	8
Kön	Lönebegrepp									
	Antal anställda									
721	Gjutare, svetsare, plåtslagare m.fl.									
Kvinnor	Tid- och prestationslön	109,20
	Lön för arbetad tid	112,70
	Totallön	116,80
	Antal	700
Män	Tid- och prestationslön	117,60	119,40	114,70	118,30	114,30	127,70	114,10	114,00	116,10
	Lön för arbetad tid	119,80	120,00	116,80	121,60	116,80	128,10	117,40	114,70	122,00
	Totallön	124,70	125,10	120,90	126,70	121,70	133,60	122,00	119,50	126,80
	Antal	27 700	5 500	3 400	4 800	3 900	3 200	3 000	2 000	1 900
Totalt	Tid- och prestationslön	117,40	119,40	114,50	117,80	114,20	127,60	113,90	114,10	116,20
	Lön för arbetad tid	119,70	120,00	116,50	121,20	116,70	128,00	117,30	114,90	122,20
	Totallön	124,50	125,00	120,70	126,30	121,60	133,50	121,80	119,70	127,00
	Antal	28 300	5 500	3 500	5 000	4 100	3 200	3 000	2 000	2 000
722	Smeder, verktygsmakare m.fl.									
Kvinnor	Tid- och prestationslön	116,90	121,40
	Lön för arbetad tid	122,90	128,90
	Totallön	128,20	134,40
	Antal	400	200
Män	Tid- och prestationslön	120,00	116,00	116,70	122,40	123,10	123,40	118,80
	Lön för arbetad tid	122,70	117,90	119,50	125,50	126,50	125,30	122,80
	Totallön	127,90	122,40	124,20	131,50	132,00	130,50	127,70
	Antal	11 200	2 000	2 200	2 700	1 700	1 500	900
Totalt	Tid- och prestationslön	119,90	115,90	116,60	122,30	123,10	122,90	118,50
	Lön för arbetad tid	122,70	117,90	119,50	125,70	126,60	124,90	122,50
	Totallön	128,00	122,40	124,20	131,60	132,10	130,00	127,50
	Antal	11 700	2 100	2 300	2 900	1 800	1 500	900
723	Maskin- och motorreparatörer									
Kvinnor	Tid- och prestationslön	111,30	111,40
	Lön för arbetad tid	115,60	116,90
	Totallön	120,60	122,30
	Antal	500	200
Män	Tid- och prestationslön	117,60	116,50	116,70	120,60	116,80	122,50	111,30	110,50	116,90
	Lön för arbetad tid	120,20	118,10	118,80	123,30	118,80	125,40	114,40	112,90	121,80
	Totallön	126,40	123,70	125,30	129,20	125,70	131,60	120,50	119,60	127,90
	Antal	42 400	6 600	4 000	9 800	6 800	5 900	4 300	1 700	3 300
Totalt	Tid- och prestationslön	117,50	116,40	116,60	120,50	116,80	122,50	111,20	110,50	116,90
	Lön för arbetad tid	120,10	118,00	118,70	123,20	118,70	125,50	114,30	112,90	121,80
	Totallön	126,30	123,50	125,20	129,10	125,70	131,60	120,50	119,60	127,90
	Antal	42 900	6 700	4 000	10 000	6 800	6 000	4 400	1 700	3 300

5. forts

SSYK	Yrkesgrupp	Region								
		Samtliga	1	2	3	4	5	6	7	8
Kön	Lönebegrepp	Antal anställda								
724	Elmontörer, tele- och elektronikreparatörer m.fl.									
Kvinnor	Tid- och prestationslön	103,50	100,90	106,00
	Lön för arbetad tid	107,20	102,30	111,00
	Totallön	113,30	107,30	115,40
	Antal	900	100	400
Män	Tid- och prestationslön	119,50	120,70	110,50	118,40	117,90	126,00	118,20	115,80	123,90
	Lön för arbetad tid	122,40	122,40	113,10	120,80	119,90	128,80	122,90	120,30	130,90
	Totallön	131,50	130,60	122,00	130,20	127,80	139,90	132,80	128,20	139,30
	Antal	18 300	2 700	1 500	3 200	3 500	3 300	1 900	1 200	900
Totalt	Tid- och prestationslön	118,80	120,30	109,60	117,90	116,80	125,50	117,40	115,90	123,90
	Lön för arbetad tid	121,70	122,10	112,00	120,30	119,00	128,40	122,10	120,30	130,80
	Totallön	130,70	130,20	121,40	129,50	126,60	139,30	131,70	128,30	139,30
	Antal	19 300	2 800	1 600	3 300	4 000	3 400	2 000	1 200	900
812	Processoperatörer vid stål- och metallverk									
Kvinnor	Tid- och prestationslön	120,70	120,70	..	123,20
	Lön för arbetad tid	141,00	142,30	..	145,30
	Totallön	146,30	148,10	..	150,50
	Antal	1 300	500	..	600
Män	Tid- och prestationslön	123,50	..	117,00	115,50	123,50	..	124,60	..	125,10
	Lön för arbetad tid	141,30	..	128,30	125,60	141,50	..	143,70	..	142,80
	Totallön	147,30	..	133,10	133,30	147,90	..	149,30	..	148,70
	Antal	11 300	..	500	400	4 500	..	3 600	..	1 900
Totalt	Tid- och prestationslön	123,30	..	116,20	114,50	123,20	..	124,40	..	124,70
	Lön för arbetad tid	141,30	..	127,30	124,30	141,60	..	143,90	..	142,40
	Totallön	147,20	..	132,00	131,80	148,00	..	149,40	..	148,20
	Antal	12 600	..	600	400	5 000	..	4 200	..	2 000
814	Processoperatörer, trä- och pappersindustri									
Kvinnor	Tid- och prestationslön	112,70	..	109,60	109,70	113,40	108,80	116,10	118,90	..
	Lön för arbetad tid	135,90	..	123,60	133,20	136,70	137,70	142,20	148,20	..
	Totallön	140,90	..	128,30	137,90	141,50	142,10	148,00	153,10	..
	Antal	2 100	..	300	600	300	100	400	200	..
Män	Tid- och prestationslön	117,30	119,40	115,70	111,30	120,90	112,50	120,40	117,10	116,80
	Lön för arbetad tid	140,80	145,60	128,40	135,90	147,20	136,10	146,60	149,60	128,70
	Totallön	146,50	151,30	133,60	140,80	152,70	140,60	153,20	154,80	135,20
	Antal	17 500	1 100	2 200	2 800	2 500	500	4 500	2 200	1 600
Totalt	Tid- och prestationslön	116,90	119,20	115,10	111,10	120,10	111,80	120,00	117,20	116,70
	Lön för arbetad tid	140,30	145,40	128,00	135,50	146,10	136,40	146,30	149,50	128,60
	Totallön	145,90	151,10	133,10	140,30	151,50	140,90	152,70	154,70	135,00
	Antal	19 600	1 100	2 500	3 400	2 900	600	4 900	2 400	1 700

5. forts

SSYK	Yrkesgrupp	Region								
		Samtliga	1	2	3	4	5	6	7	8
Kön	Lönebegrepp									
	Antal anställda									
821	Maskinoperatörer, metall- och mineralbehandling									
Kvinnor	Tid- och prestationslön	111,60	120,10	98,90	110,00	117,40	..	114,50
	Lön för arbetad tid	119,60	128,80	102,90	116,50	127,10	..	124,90
	Totallön	124,30	133,80	106,90	121,00	132,30	..	129,50
	Antal	4 400	600	900	700	1 300	..	800
Män	Tid- och prestationslön	117,10	119,80	112,10	116,60	118,30	117,90	118,30	108,70	124,10
	Lön för arbetad tid	124,50	126,30	117,00	123,80	126,00	123,00	128,40	110,80	135,80
	Totallön	129,70	132,10	121,50	128,80	131,50	128,40	133,50	115,60	140,90
	Antal	39 100	5 000	6 100	7 100	9 500	900	8 400	1 000	1 100
Totalt	Tid- och prestationslön	116,60	119,90	110,40	116,10	118,20	115,60	118,00	108,90	124,10
	Lön för arbetad tid	124,10	126,50	115,20	123,20	126,10	120,80	128,10	111,10	136,00
	Totallön	129,20	132,20	119,70	128,20	131,60	126,20	133,20	115,80	141,10
	Antal	43 500	5 600	7 100	7 700	10 800	1 000	9 200	1 000	1 200
822	Maskinoperatörer, kemisk-teknisk industri									
Kvinnor	Tid- och prestationslön	107,30	101,60	101,40	104,50	122,70	107,90	100,40	..	111,30
	Lön för arbetad tid	118,90	104,90	113,10	112,80	132,00	129,30	104,90	..	131,00
	Totallön	123,70	108,90	117,10	117,70	137,60	134,90	107,70	..	136,00
	Antal	3 000	500	300	500	400	800	300	..	100
Män	Tid- och prestationslön	112,00	109,80	110,00	108,80	119,00	111,00	104,90	..	124,20
	Lön för arbetad tid	120,00	116,60	117,40	115,40	125,30	123,30	109,30	..	143,30
	Totallön	125,00	121,50	121,80	120,10	131,10	129,50	113,20	..	149,10
	Antal	7 000	800	1 000	1 500	1 400	700	800	..	500
Totalt	Tid- och prestationslön	110,70	107,00	107,90	107,80	119,80	109,40	103,80	..	121,70
	Lön för arbetad tid	119,70	112,60	116,30	114,80	126,80	126,30	108,20	..	141,00
	Totallön	124,70	117,20	120,70	119,50	132,60	132,30	111,80	..	146,60
	Antal	1 0000	1 300	1 300	2 100	1 900	1 500	1 000	..	600
823	Maskinoperatörer, gummi- och plastindustri									
Kvinnor	Tid- och prestationslön	103,40	103,50	101,50	106,30	104,30	107,30
	Lön för arbetad tid	113,40	114,90	111,30	115,40	116,40	116,60
	Totallön	117,70	119,20	115,50	119,70	120,60	120,90
	Antal	4 200	700	1700	900	400	200
Män	Tid- och prestationslön	109,90	112,70	107,00	111,90	110,20	..	106,80	104,80	107,50
	Lön för arbetad tid	121,20	123,50	120,00	122,10	124,40	..	117,50	120,00	112,40
	Totallön	125,90	128,20	124,60	127,00	129,50	..	122,10	124,30	117,70
	Antal	9 300	1 900	3 100	2 200	800	..	300	200	400
Totalt	Tid- och prestationslön	108,00	110,10	105,10	110,40	108,40	114,90	106,40	103,50	107,50
	Lön för arbetad tid	118,80	121,00	117,00	120,20	121,90	119,20	116,70	117,00	113,50
	Totallön	123,50	125,70	121,50	125,10	126,70	123,70	121,20	121,20	118,60
	Antal	13 500	2 700	4 800	3 100	1 200	500	500	300	600

5. forts

SSYK	Yrkesgrupp	Region								
		Samtliga	1	2	3	4	5	6	7	8
Kön	Lönebegrepp									
	Antal anställda									
824	Maskinoperatörer, trävaruindustri									
Kvinnor	Tid- och prestationslön	108,80	109,20	109,90	109,90
	Lön för arbetad tid	116,20	120,70	114,90	119,80
	Totallön	120,80	125,10	119,40	124,30
	Antal	1 600	500	500	200
Män	Tid- och prestationslön	110,10	111,40	112,10	111,30	104,20	..	109,10	103,60	108,40
	Lön för arbetad tid	115,80	117,00	118,40	118,70	104,30	..	115,70	108,20	112,00
	Totallön	120,40	121,60	122,90	123,80	108,20	..	120,60	112,30	117,30
	Antal	9 400	1 700	2 700	1 700	700	..	1 400	400	700
Totalt	Tid- och prestationslön	109,90	110,90	111,70	111,10	104,10	..	108,80	103,50	108,10
	Lön för arbetad tid	115,80	117,70	117,90	118,80	104,20	..	115,20	108,00	111,50
	Totallön	120,50	122,30	122,40	123,80	108,10	..	120,20	112,20	116,70
	Antal	11 000	2 200	3 200	2 000	800	..	1 600	400	800
825	Maskinoperatörer, grafisk industri, pappersvaruindustri									
Kvinnor	Tid- och prestationslön	105,80	109,00	108,00	101,10	104,20	..	102,00
	Lön för arbetad tid	115,10	121,60	115,60	109,80	113,30	..	110,90
	Totallön	119,60	126,00	120,10	114,40	117,50	..	115,10
	Antal	2 200	400	500	500	300	..	300
Män	Tid- och prestationslön	120,70	122,00	118,70	120,80	120,10	129,90	112,10
	Lön för arbetad tid	134,50	140,70	133,60	130,20	135,40	139,50	130,30
	Totallön	139,80	145,70	138,70	136,50	140,30	145,10	135,00
	Antal	9 400	1 800	1 400	2 200	1 400	1 200	1 000
Totalt	Tid- och prestationslön	118,10	119,60	116,00	117,40	117,40	128,40	110,10
	Lön för arbetad tid	131,00	137,10	129,00	126,70	131,70	137,90	126,40
	Totallön	136,20	142,10	133,90	132,80	136,40	143,50	131,00
	Antal	11 600	2 200	2 000	2 700	1 700	1 300	1 300
827	Maskinoperatörer, livsmedelsindustri m.m.									
Kvinnor	Tid- och prestationslön	101,90	99,30	99,70	101,70	100,70	113,00	102,20
	Lön för arbetad tid	110,10	105,50	104,80	110,30	109,90	127,60	113,50
	Totallön	114,00	108,50	109,00	114,60	114,10	132,40	117,70
	Antal	7 500	2 400	500	2 300	1 300	500	500
Män	Tid- och prestationslön	104,80	102,10	103,00	108,90	104,80	111,80	103,60	101,60	99,60
	Lön för arbetad tid	116,00	111,40	108,60	121,80	118,20	128,50	116,60	108,80	109,90
	Totallön	120,20	114,40	113,10	126,70	122,80	133,90	121,30	116,60	113,20
	Antal	12 000	3 700	1 000	2 800	2 000	800	700	200	900
Totalt	Tid- och prestationslön	103,70	101,10	102,10	105,80	103,30	112,20	103,00	100,80	104,10
	Lön för arbetad tid	113,80	109,20	107,50	116,80	115,20	128,20	115,30	107,60	113,90
	Totallön	117,90	112,20	111,90	121,40	119,70	133,30	119,90	115,70	117,40
	Antal	19 500	6 100	1 400	5 100	3 300	1 200	1 200	200	1 000

5. forts

SSYK	Yrkesgrupp	Region								
		Samtliga	1	2	3	4	5	6	7	8
Kön	Lönebegrepp									
	Antal anställda									
828	Montörer									
Kvinnor	Tid- och prestationslön	106,30	101,40	100,80	113,90	106,00	102,90	100,50	105,00	109,70
	Lön för arbetad tid	110,10	104,10	103,30	119,90	109,70	106,00	103,70	106,60	112,90
	Totallön	114,70	108,40	107,30	124,80	114,60	111,40	107,90	111,00	117,30
	Antal	10 600	1 600	2 300	3 000	1 700	600	500	200	700
Män	Tid- och prestationslön	114,10	107,90	109,30	120,10	111,80	110,60	108,10	108,10	118,80
	Lön för arbetad tid	118,90	111,00	111,80	126,70	116,10	113,50	112,90	108,30	126,50
	Totallön	124,10	115,90	116,30	131,90	121,90	119,30	118,00	113,20	131,30
	Antal	32 200	3 600	3 500	11 800	5 300	2 200	2 500	1 200	2 000
Totalt	Tid- och prestationslön	112,30	105,90	106,00	118,90	110,40	108,90	107,00	107,70	116,70
	Lön för arbetad tid	116,80	108,90	108,50	125,40	114,60	111,90	111,50	108,10	123,20
	Totallön	121,90	113,60	112,90	130,50	120,20	117,60	116,60	112,90	128,00
	Antal	42 800	5 200	5 800	14 800	7 000	2 800	3 000	1 400	2 700
829	Övriga maskinoperatörer och montörer									
Kvinnor	Tid- och prestationslön	106,00	103,10	104,20	107,40	107,80	111,10	102,10
	Lön för arbetad tid	113,30	114,00	111,60	113,10	116,40	115,50	110,00
	Totallön	117,80	118,50	115,90	117,70	120,90	119,90	114,10
	Antal	7 900	1 200	1 300	2 600	1 500	500	800
Män	Tid- och prestationslön	112,50	112,40	113,10	112,60	114,90	117,70	105,80	105,30	113,10
	Lön för arbetad tid	119,90	124,40	118,50	119,40	121,10	124,40	113,00	108,00	121,90
	Totallön	125,10	129,70	123,70	124,50	126,00	130,10	117,80	113,70	128,90
	Antal	25 300	4 200	3 600	6 900	3 800	2 300	3 300	500	700
Totalt	Tid- och prestationslön	111,10	110,50	111,00	111,30	113,10	116,70	105,10	104,90	112,20
	Lön för arbetad tid	118,40	122,30	116,80	117,80	119,90	123,00	112,50	107,50	120,80
	Totallön	123,50	127,50	121,80	122,80	124,70	128,60	117,10	113,10	127,60
	Antal	33 200	5 400	4 900	9 500	5 300	2 800	4 100	500	800
832	Fordonsförare									
Kvinnor	Tid- och prestationslön	107,90	107,90	104,10	106,70	109,40	109,80	106,30
	Lön för arbetad tid	111,40	111,40	106,90	111,40	112,20	113,50	109,90
	Totallön	115,90	115,50	110,50	114,90	115,70	120,50	114,40
	Antal	5 000	500	500	1 300	700	1 300	300
Män	Tid- och prestationslön	111,40	108,80	109,20	111,40	111,00	113,30	110,70	110,60	115,00
	Lön för arbetad tid	115,30	112,30	114,10	115,20	114,90	116,30	113,90	115,20	120,70
	Totallön	119,70	116,20	118,10	119,10	119,20	122,10	117,80	119,20	125,30
	Antal	77 100	9 000	7 100	15 600	12 300	15 000	6 700	3 900	7 400
Totalt	Tid- och prestationslön	111,20	108,80	109,00	111,10	110,90	113,00	110,70	110,50	114,70
	Lön för arbetad tid	115,10	112,30	113,70	114,90	114,70	116,10	113,90	115,00	120,30
	Totallön	119,50	116,20	117,70	118,80	119,10	122,00	117,70	118,90	124,90
	Antal	82 100	9 600	7 600	16 900	13 000	16 300	6 900	4 100	7 700

5. forts

SSYK	Yrkesgrupp	Region								
		Samtliga	1	2	3	4	5	6	7	8
Kön	Lönebegrepp									
	Antal anställda									
833	Maskinförare									
Kvinnor	Tid- och prestationslön	108,60	112,20
	Lön för arbetad tid	116,50	120,70
	Totallön	121,30	125,40
	Antal	700	200
Män	Tid- och prestationslön	114,20	113,70	109,30	117,70	113,80	114,90	114,40	113,30	113,20
	Lön för arbetad tid	117,90	116,70	112,30	121,90	117,00	118,10	117,70	117,00	119,00
	Totallön	123,10	121,00	116,70	127,10	122,10	125,90	122,60	121,50	124,50
	Antal	24 200	2 900	2 100	4 300	4 100	2 600	4 200	1 600	2 400
Totalt	Tid- och prestationslön	114,10	113,20	109,30	117,50	113,70	114,60	114,40	113,30	113,30
	Lön för arbetad tid	117,80	116,10	112,30	121,90	117,00	117,70	117,70	117,10	119,50
	Totallön	12 300	120,40	116,70	127,00	122,10	125,50	122,70	121,50	124,90
	Antal	24 900	3 000	2 200	4 500	4 300	2 600	4 200	1 600	2 500
912	Städare m.fl.									
Kvinnor	Tid- och prestationslön	91,00	90,10	90,40	93,00	90,40	90,80	90,60	91,10	91,50
	Lön för arbetad tid	92,00	91,10	91,80	94,30	91,30	92,00	91,00	91,50	92,20
	Totallön	95,40	94,80	95,30	97,60	94,30	95,80	93,50	95,20	96,20
	Antal	39 600	5 000	3 800	6 900	6 800	7 500	5 400	2 000	2 300
Män	Tid- och prestationslön	94,00	94,20	..	93,50	95,20	93,00	96,10	93,80	92,30
	Lön för arbetad tid	96,60	98,00	..	98,10	97,60	94,50	96,80	95,40	94,60
	Totallön	99,90	102,00	..	101,00	100,60	98,10	98,60	99,30	98,40
	Antal	11 700	2 100	..	2 100	1 200	3 700	1 400	300	400
Totalt	Tid- och prestationslön	91,80	91,50	91,40	93,10	91,30	91,70	91,70	91,50	91,60
	Lön för arbetad tid	93,20	93,50	93,10	95,20	92,50	93,00	92,20	92,10	92,50
	Totallön	96,50	97,20	96,70	98,40	95,40	96,60	94,60	95,80	96,50
	Antal	51 400	7 000	4 300	9 000	8 000	11 200	6 800	2 400	2 600
913	Köks- och restaurangbiträden									
Kvinnor	Tid- och prestationslön	89,40	88,90	87,90	92,80	86,90	88,20	89,30	86,60	90,20
	Lön för arbetad tid	92,70	92,80	91,20	96,20	90,70	91,30	91,60	92,60	93,20
	Totallön	97,10	97,80	95,00	100,90	94,90	96,20	94,50	96,60	96,70
	Antal	23 100	2 400	1 500	5 100	3 000	6 700	2 400	500	1 400
Män	Tid- och prestationslön	87,20	89,10	..	87,90	82,60	87,70	87,50	..	88,20
	Lön för arbetad tid	91,50	93,60	..	93,50	86,50	91,40	93,10	..	92,90
	Totallön	96,10	98,60	..	98,40	90,10	96,00	97,80	..	98,10
	Antal	11 100	1 200	..	2 100	1 300	4 700	600	..	600
Totalt	Tid- och prestationslön	88,70	89,00	88,30	91,60	85,60	88,00	88,90	85,70	89,70
	Lön för arbetad tid	92,30	93,00	91,40	95,60	89,40	91,40	91,90	91,60	93,10
	Totallön	96,80	98,10	95,30	100,30	93,40	96,10	95,20	95,80	97,00
	Antal	34 200	3 600	2 000	7 200	4 300	11 400	3 000	700	2 000

5. forts

SSYK	Yrkesgrupp	Region								
		Samtliga	1	2	3	4	5	6	7	8
Kön	Lönebegrepp									
	Antal anställda									
932	Handpaketerare och andra fabriksarbetare									
Kvinnor	Tid- och prestationslön	101,70	96,80	102,00	103,80	103,30	100,90	100,10	100,70	102,20
	Lön för arbetad tid	105,40	99,80	107,30	107,10	106,60	103,50	107,30	103,40	103,00
	Totallön	109,60	103,40	112,00	110,80	111,40	108,00	111,70	107,50	107,40
	Antal	17 000	2 800	3 100	4 600	2 800	1 400	1 100	600	600
Män	Tid- och prestationslön	104,90	101,50	106,50	107,70	105,50	102,90	101,50	100,80	107,80
	Lön för arbetad tid	109,70	105,70	113,80	111,40	111,00	106,20	106,40	104,20	111,10
	Totallön	114,20	110,10	118,60	115,50	115,70	111,00	110,90	108,60	115,60
	Antal	25 400	3 900	4 300	6 100	4 400	2 200	2 300	1 100	1 200
Totalt	Tid- och prestationslön	103,70	99,70	104,70	106,10	104,70	102,20	101,10	100,80	106,10
	Lön för arbetad tid	108,10	103,40	111,20	109,60	109,40	105,20	106,60	104,00	108,60
	Totallön	112,50	107,60	116,00	113,60	114,10	109,90	111,10	108,20	113,10
	Antal	42 400	6 700	7 400	10 700	7 200	3 600	3 400	1 700	1 800
933	Godshanterare, expressbud m.fl.									
Kvinnor	Tid- och prestationslön	111,00	104,50	110,20	111,60
	Lön för arbetad tid	114,50	107,00	113,20	117,10
	Totallön	120,20	111,70	117,80	124,10
	Antal	700	100	100	100
Män	Tid- och prestationslön	119,40	117,40	110,20	134,80	118,20	113,70	111,40
	Lön för arbetad tid	127,50	126,60	116,40	138,20	124,00	126,20	120,10
	Totallön	133,10	133,30	121,20	144,20	130,50	131,10	124,90
	Antal	8 900	1 500	900	2 100	900	3 000	300
Totalt	Tid- och prestationslön	118,80	116,30	110,20	133,90	117,80	113,60	110,90	113,60	..
	Lön för arbetad tid	126,60	125,10	116,10	137,20	123,30	125,70	119,10	118,00	..
	Totallön	132,20	131,60	120,90	143,20	129,90	130,80	123,80	123,00	..
	Antal	9 600	1 600	1 000	2 300	1 000	3 100	300	100	..

6. Privat sektor, arbetare 2004. Antal anställda efter timlöneintervall (total timlön) i kronor och kön

6. Private sector, manual workers 2004. Number of employees by hourly wage interval (total hourly wage) in SEK and sex

Timlön (kr)	Kvinnor	Män	Totalt
Samtliga	342 700	780 400	1 123 100
- 79,99	5 600	6 800	12 500
80,00 - 89,99	37 600	29 200	66 800
90,00 - 99,99	72 600	56 200	128 800
100,00 - 109,99	78 800	112 500	191 200
110,00 - 119,99	59 500	156 600	216 100
120,00 - 129,99	36 400	137 500	173 900
130,00 - 139,99	19 800	107 200	127 100
140,00 - 149,99	12 000	66 900	78 900
150,00 - 159,99	7 800	39 200	46 900
160,00-	12 700	68 300	81 000

7. Privat sektor, arbetare 2004. Genomsnittlig total timlön och lönespridning i kronor m.m. efter utbildningsinriktning och kön

7. Private sector, manual workers 2004. Average total hourly wages, wage dispersion in SEK and complementary information by field of education and sex

Utbildningsinriktning ¹	Kön	Antal	Total timlön				Ålder ²
			Genomsnitt	Undre kvartil	Median	Övre kvartil	
Samtliga utbildningsinriktningar	Kvinnor	342 700	110,80	95,90	106,80	120,60	37
	Män	780 400	125,50	109,20	122,10	137,50	39
	Totalt	1 123 100	121,80	104,00	117,60	133,30	39
0 Allmän utbildning	Kvinnor	151 300	109,20	95,00	104,90	118,90	37
	Män	263 100	123,10	107,00	119,50	134,90	42
	Totalt	414 400	118,90	100,90	114,40	130,00	40
1 Pedagogik och lärarutbildning	Kvinnor	7 800	113,50	98,90	113,50	131,50	35
	Män	4 700	119,00	105,00	118,10	132,00	39
	Totalt	12 500	116,20	102,00	114,70	131,50	37
2 Humaniora och konst	Kvinnor	17 400	107,50	93,90	103,60	119,20	28
	Män	12 900	119,80	101,60	115,10	132,10	33
	Totalt	30 300	113,50	95,60	108,00	124,80	30
3 Samhällsvetenskap, juridik, handel, administration	Kvinnor	57 500	114,00	98,80	109,80	123,70	38
	Män	46 100	124,60	106,40	119,10	135,40	38
	Totalt	103 700	119,20	101,70	113,70	129,30	38
4 Naturvetenskap, matematik och data	Kvinnor	4 100	109,90	95,60	110,20	127,50	33
	Män	6 500	119,20	104,80	116,80	128,80	35
	Totalt	10 600	116,00	100,90	113,80	127,50	34
5 Teknik och tillverkning	Kvinnor	20 900	114,60	98,80	109,90	124,80	39
	Män	347 800	129,00	113,30	126,00	141,10	39
	Totalt	368 700	128,30	112,20	125,30	140,50	39
6 Lant- och skogsbruk samt djursjukvård	Kvinnor	6 500	108,40	94,60	103,80	119,50	33
	Män	21 800	120,00	107,00	117,80	130,90	39
	Totalt	28 300	117,80	103,10	115,00	128,60	38
7 Hälsa- och sjukvård samt social omsorg	Kvinnor	30 800	113,30	98,80	109,70	123,10	39
	Män	9 900	121,60	105,50	116,70	133,50	35
	Totalt	40 700	115,60	100,00	111,80	125,60	38
8 Tjänster	Kvinnor	33 200	111,20	98,40	107,80	119,50	39
	Män	38 800	121,40	107,50	117,10	130,00	36
	Totalt	72 000	117,20	102,30	113,10	125,50	37
9 Utbildningsinriktning okänd	Kvinnor	13 200	105,80	90,80	101,30	114,90	34
	Män	28 800	120,60	103,30	117,70	134,10	33
	Totalt	41 900	116,60	97,50	112,40	129,20	33

1) Fr.o.m. 2001 används den reviderade utbildningsnomenklaturen SUN 2000 avseende utbildningsinriktning. För mer information om Svensk utbildningsnomenklatur (SUN) se www.scb.se/templates/Standard___62591.asp

2) Genomsnittlig ålder i september 2004.

8. Privat sektor, arbetare 2004. Genomsnittlig total timlön och lönespridning i kronor efter utbildningsnivå och kön

8. Private sector, manual workers 2004. Average total hourly wages and wage dispersion in SEK by level of education and sex

Utbildningsnivå ¹	Kön	Antal	Total timlön				Ålder ²
			Genomsnitt	Undre kvartil	Median	Övre kvartil	
Samtliga utbildningsnivåer	Kvinnor	342 700	110,80	95,90	106,80	120,60	37
	Män	780 400	125,50	109,20	122,10	137,50	39
	Totalt	1 123 100	121,80	104,00	117,60	133,30	39
1 Förgymnasial utbildning kortare än 9 år	Kvinnor	28 600	108,30	95,60	104,30	115,90	54
	Män	65 000	124,20	110,00	121,00	135,00	56
	Totalt	93 500	120,00	104,30	116,10	130,90	56
2 Förgymnasial utbildning minst 9 år	Kvinnor	71 900	108,90	93,30	104,60	118,60	35
	Män	144 000	123,20	106,30	119,60	135,10	39
	Totalt	215 900	119,30	100,30	114,70	130,30	37
3 Gymnasial utbildning högst 2 år	Kvinnor	101 600	113,30	99,00	109,20	122,10	43
	Män	307 100	128,70	113,30	125,50	140,50	42
	Totalt	408 700	125,40	108,70	121,60	137,20	42
4 Gymnasial utbildning längre än 2 år	Kvinnor	97 400	109,70	95,60	106,00	120,20	29
	Män	198 500	122,80	106,40	119,40	135,10	31
	Totalt	295 900	119,20	101,60	114,80	130,90	31
5 Eftergymnasial utbildning kortare än 3 år	Kvinnor	28 100	112,90	95,80	109,30	127,80	32
	Män	44 400	127,60	107,10	120,70	140,50	37
	Totalt	72 500	123,40	102,00	117,10	136,10	35
6 Eftergymnasial utbildning 3 år eller längre	Kvinnor	11 700	114,00	98,20	110,60	127,00	34
	Män	15 700	121,80	104,00	117,20	132,60	38
	Totalt	27 400	119,10	100,50	114,30	130,40	36
7 Forskarutbildning	Kvinnor
	Män
	Totalt	200	124,10	99,20	118,30	140,40	40
9 Utbildningsnivå okänd	Kvinnor	3 300	96,90	85,20	90,00	103,20	32
	Män	5 600	109,10	91,40	104,60	119,50	33
	Totalt	8 900	105,30	88,00	98,60	116,60	33

1) Indelningen avseende utbildningsnivå är gjord enligt SUN 1997 (gamla standarden) då den anses vara den som används mest. För mer information om Svensk utbildningsnomenklatur (SUN) se www.scb.se/templates/Standard___62591.asp

2) Genomsnittlig ålder i september 2004.

9. Privat sektor, arbetare 2004 (1). **Genomsnittlig timlön i kronor och arbetade timmar efter näringsgren, arbetstidsart och kön**

9. Private sector, manual workers 2004. Average hourly wages in SEK and hours worked by branch of industry, shift work and sex

KI=konfidensintervall. För förklaring av konfidensintervall se Fakta om statistiken, avsnitt Statistikens tillförlitlighet-Redovisning av osäkerhetsmått. OBS! Arbetade timmar avser en månad (i huvudsak september 2004).

Näringsgren Arbetstidsart	Kön	Antal	Arbetade timmar (tusental)	Tid- och presta- tionslön	Lön för arbetad tid	Totallön	95% KI för Total- lön	
Samtliga näringsgrenar								
	Kvinnor	342 700	37 099	101,00	107,40	110,80	± 0,57	
	Män	780 400	110 485	115,30	120,20	125,50	± 0,47	
	Totalt	1 123 100	147 584	111,70	117,00	121,80	± 0,44	
A+B Jordbruk, skogsbruk, jakt och fiske²								
	Kvinnor	4 800	542	98,30	100,30	102,90	± 2,30	
	Män	16 900	2 594	106,80	108,90	112,90	± 1,81	
	Totalt	21 700	3 135	105,40	107,40	111,20	± 1,66	
C+D Utvinning av mineral, tillverkningsindustri								
Samtliga								
	Kvinnor	82 800	10 874	105,80	112,30	116,80	± 0,86	
	Män	309 400	45 676	115,30	123,20	128,60	± 0,53	
	Totalt	392 200	56 550	113,50	121,10	126,30	± 0,55	
Dagarbete								
	Kvinnor	55 800	7 271	103,10	104,70	109,00	± 0,90	
	Män	191 700	28 888	112,70	114,40	119,70	± 0,55	
	Totalt	247 600	36 159	110,70	112,50	117,60	± 0,57	
Tvåskiftsarbete								
	Kvinnor	15 600	2 185	108,60	119,40	124,20	± 0,94	
	Män	58 600	8 794	115,00	126,40	131,70	± 0,84	
	Totalt	74 200	10 979	113,70	125,00	130,20	± 0,82	
Intermittent treskiftsarbete								
	Kvinnor	2 700	362	110,90	132,80	137,60	± 2,91	
	Män	12 100	1 732	120,60	141,90	147,40	± 1,34	
	Totalt	14 800	2 094	118,90	140,30	145,70	± 1,48	
Kontinuerligt treskiftsarbete								
	Kvinnor	4 100	496	120,70	149,00	154,50	± 1,07	
	Män	28 600	3 729	126,40	156,00	162,00	± 0,71	
	Totalt	32 600	4 225	125,70	155,20	161,10	± 0,69	
Underjordsarbete								
	Kvinnor	200	20	111,50	143,50	148,60	± 1,91	
	Män	2 200	276	136,60	159,80	166,80	± 1,61	
	Totalt	2 300	297	134,90	158,60	165,60	± 2,00	
C Gruvor och mineralutvinnings- industri³								
Samtliga								
	Kvinnor	300	31	115,60	129,40	135,20	± 2,02	
	Män	4 200	538	127,60	141,30	147,70	± 2,03	
	Totalt	4 500	569	127,00	140,60	147,00	± 1,97	

1) Vid jämförelser med tidigare år kan lönenivån för vissa grupper ha ändrats kraftigt p.g.a. strukturella förändringar i datamaterialet. Detta gäller främst grupper där antalet anställda är litet och/eller där det varit stor rotation bland utvalda företag mellan två år.

2) Rotation i urvalet stör jämförelse med föregående år.

3) För delgruppen kvinnor stör rotation i urvalet och strukturella förändringar i branschen jämförelse med föregående år

9. forts

Näringsgren Arbetslagsart	Kön	Antal	Arbetade timmar (tusental)	Tid- och presta- tionslön	Lön för arbetad tid	Totallön	95% KI för Total- lön	
Dagarbete	Kvinnor	
	Män	1 700	232	118,60	119,90	125,40	± 2,78	
	Totalt	1 800	243	118,20	119,60	125,10	± 2,71	
Tvåskiftsarbete	Kvinnor	
	Män	500	49	114,90	128,80	135,50	± 1,98	
	Totalt	500	54	113,80	127,10	133,70	± 1,66	
Intermittent treskiftsarbete	Kvinnor	
	Män	100	15	115,80	146,30	151,70	± 0,00	
	Totalt	100	18	114,60	145,10	150,40	± 0,72	
Kontinuerligt treskiftsarbete	Kvinnor	
	Män	600	68	132,90	167,90	174,30	± 0,00	
	Totalt	600	73	132,30	167,40	173,70	± 0,00	
Underjordsarbete	Kvinnor	
	Män	1 400	174	142,20	162,40	170,10	± 0,00	
	Totalt	1 400	180	141,80	161,90	169,50	± 0,00	
D Tillverkningsindustri								
Samtliga	Kvinnor	82 500	10 843	105,80	112,30	116,80	± 0,86	
	Män	305 200	45 138	115,20	123,00	128,40	± 0,53	
	Totalt	387 700	55 982	113,40	120,90	126,10	± 0,55	
Dagarbete	Kvinnor	55 700	7 259	103,10	104,70	109,00	± 0,90	
	Män	190 100	28 657	112,60	114,40	119,70	± 0,55	
	Totalt	245 800	35 915	110,70	112,40	117,50	± 0,58	
Tvåskiftsarbete	Kvinnor	15 500	2 180	108,60	119,40	124,20	± 0,94	
	Män	58 100	8 745	115,00	126,40	131,70	± 0,85	
	Totalt	73 700	10 925	113,70	125,00	130,20	± 0,83	
Intermittent treskiftsarbete	Kvinnor	2 700	358	111,00	132,70	137,60	± 2,93	
	Män	12 000	1 718	120,60	141,80	147,30	± 1,35	
	Totalt	14 700	2 076	118,90	140,30	145,60	± 1,50	
Kontinuerligt treskiftsarbete	Kvinnor	4 000	490	120,70	148,90	154,40	± 1,08	
	Män	28 000	3 661	126,30	155,80	161,80	± 0,72	
	Totalt	32 000	4 152	125,60	155,00	160,90	± 0,69	
D exkl 28-35 Tillverkningsindustri utom verkstadsindustri								
Samtliga	Kvinnor	52 300	6 682	104,20	111,30	115,60	± 1,15	
	Män	157 700	22 471	114,00	124,10	129,60	± 0,70	
	Totalt	210 000	29 153	111,70	121,10	126,40	± 0,76	
Dagarbete	Kvinnor	36 300	4 595	101,50	103,50	107,60	± 1,25	
	Män	93 700	13 611	110,60	113,10	118,50	± 0,77	
	Totalt	130 100	18 206	108,30	110,70	115,70	± 0,83	

9. forts

Näringsgren Arbetsidsart	Kön	Antal	Arbetade timmar (tusental)	Tid- och presta- tionslön	Lön för arbetad tid	Totallön	95% KI för Total- lön	Total- lön
Tvåskiftsarbete	Kvinnor	8 200	1 119	106,60	118,00	122,70	±	0,67
	Män	26 200	3 822	113,60	126,20	131,60	±	0,66
	Totalt	34 400	4 941	112,00	124,30	129,60	±	0,63
Intermittent treskiftsarbete	Kvinnor	2 100	269	108,70	133,10	137,90	±	3,94
	Män	7 100	1 002	118,40	142,60	148,00	±	2,19
	Totalt	9 100	1 271	116,30	140,60	145,90	±	2,36
Kontinuerligt treskiftsarbete	Kvinnor	3 400	416	119,10	148,90	154,30	±	1,05
	Män	23 600	3 046	124,60	156,00	162,00	±	0,79
	Totalt	27 100	3 462	124,00	155,10	161,10	±	0,76
15+16 Livsmedels-, dryckesvaru- och tobaksindustri								
Samtliga	Kvinnor	14 600	1 781	100,70	108,00	111,90	±	3,59
	Män	28 000	3 871	108,50	117,50	122,30	±	2,55
	Totalt	42 500	5 652	106,10	114,50	119,00	±	2,72
Dagarbete	Kvinnor	10 800	1 309	99,40	103,50	107,10	±	4,04
	Män	19 600	2 718	108,30	113,20	118,00	±	3,04
	Totalt	30 500	4 027	105,40	110,10	114,50	±	3,15
Tvåskiftsarbete	Kvinnor	2 200	292	104,50	115,40	119,80	±	1,69
	Män	4 400	610	107,90	120,70	125,90	±	1,50
	Totalt	6 600	902	106,80	119,00	123,90	±	1,56
Intermittent treskiftsarbete	Kvinnor	600	72	101,70	119,80	123,90	±	8,14
	Män	1 500	211	110,40	131,10	135,80	±	4,32
	Totalt	2 100	283	108,20	128,20	132,80	±	5,49
Kontinuerligt treskiftsarbete	Kvinnor	400	44	110,70	134,60	139,30	±	1,98
	Män	1 400	200	114,60	141,20	146,70	±	2,41
	Totalt	1 800	244	113,90	140,00	145,30	±	1,87
17-19 Textil-, beklädnads-, läder- och lädervaruindustri								
Samtliga	Kvinnor	2 600	348	99,90	102,20	105,90	±	1,78
	Män	3 400	507	108,20	114,40	119,00	±	1,80
	Totalt	6 000	855	104,80	109,40	113,70	±	1,58
Dagarbete	Kvinnor	2 100	286	98,30	98,80	102,40	±	1,86
	Män	2 000	312	105,90	106,60	111,20	±	1,49
	Totalt	4 100	598	102,30	102,90	106,90	±	1,41
Tvåskiftsarbete	Kvinnor	300	38	102,50	110,30	114,40	±	1,87
	Män	700	103	107,40	116,00	120,60	±	3,96
	Totalt	1 000	141	106,10	114,50	118,90	±	3,27
Intermittent treskiftsarbete	Kvinnor	±	..
	Män	100	20	121,60	138,60	143,80	±	3,32
	Totalt	200	25	121,50	136,10	141,30	±	3,53

9. forts

Näringsgren Arbetsidsart	Kön	Antal	Arbetade timmar (tusental)	Tid- och presta- tionslön	Lön för arbetad tid	Totallön	95% KI för Total- lön	Total- lön
Kontinuerligt treskiftsarbete	Kvinnor	100	12	113,80	129,90	136,20	±	1,33
	Män	400	46	120,20	138,90	144,00	±	1,74
	Totalt	500	57	118,90	137,00	142,40	±	1,66
20 Industri för trä och varor av trä, kork, rotting, ej möbler								
Samtliga	Kvinnor	3 100	389	108,00	114,80	119,60	±	2,16
	Män	23 200	3 527	112,70	118,20	123,30	±	1,13
	Totalt	26 300	3 916	112,30	117,90	122,90	±	1,09
Dagarbete	Kvinnor	1 900	232	105,20	106,40	110,70	±	2,85
	Män	16 200	2 477	111,60	113,20	118,10	±	1,37
	Totalt	18 100	2 709	111,00	112,60	117,40	±	1,33
Tvåskiftsarbete	Kvinnor	800	114	111,60	122,00	127,40	±	0,46
	Män	5 400	813	115,00	126,40	131,90	±	1,17
	Totalt	6 200	927	114,60	125,90	131,40	±	1,05
Intermittent treskiftsarbete	Kvinnor
	Män	500	79	114,40	134,00	138,70	±	4,07
	Totalt	600	90	114,00	133,00	137,80	±	3,81
Kontinuerligt treskiftsarbete	Kvinnor
	Män	400	62	117,50	148,20	154,70	±	2,40
	Totalt	500	65	117,40	148,10	154,70	±	2,49
201 Sågverk och hyvlerier; träimpregneringsverk								
Samtliga	Kvinnor	700	82	109,70	116,40	120,90	±	2,06
	Män	10 600	1 610	113,50	120,90	126,40	±	1,92
	Totalt	11 200	1 692	113,30	120,70	126,10	±	1,84
Dagarbete	Kvinnor	400	41	106,10	108,50	112,80	±	3,20
	Män	6 100	930	111,00	113,60	119,00	±	2,54
	Totalt	6 400	971	110,80	113,40	118,70	±	2,45
Tvåskiftsarbete	Kvinnor	300	38	112,70	123,10	127,90	±	1,06
	Män	3 800	582	116,10	127,80	133,40	±	1,60
	Totalt	4 100	620	115,90	127,50	133,10	±	1,52
Intermittent treskiftsarbete	Kvinnor
	Män	300	39	124,10	147,50	152,80	±	1,86
	Totalt	300	40	124,10	147,50	152,80	±	1,88
Kontinuerligt treskiftsarbete	Kvinnor
	Män	200	26	120,10	150,30	158,20	±	1,35
	Totalt	200	26	120,10	150,30	158,20	±	1,35

9. forts

Näringsgren Arbetslagsart	Kön	Antal	Arbetade timmar (tusental)	Tid- och presta- tionslön	Lön för arbetad tid	Totallön	95% KI för Total- lön	
20 exkl 201 Industri för trä och varor av trä, kork, rotting, utom möbler, sågverk, hyvlerier och träimpregneringsverk								
Samtliga	Kvinnor	2 400	307	107,50	114,40	119,30	±	2,66
	Män	12 600	1 918	112,10	116,00	120,70	±	1,35
	Totalt	15 100	2 225	111,50	115,80	120,50	±	1,32
Dagarbete	Kvinnor	1 500	191	105,00	106,00	110,20	±	3,37
	Män	10 100	1 547	112,00	113,00	117,50	±	1,59
	Totalt	11 600	1 738	111,20	112,20	116,70	±	1,58
Tvåskiftsarbete	Kvinnor	600	75	111,10	121,50	127,20	±	0,43
	Män	1 500	232	112,10	122,90	128,20	±	0,92
	Totalt	2 100	307	111,90	122,50	128,00	±	0,69
Intermittent treskiftsarbete	Kvinnor	±	..
	Män	300	40	105,10	120,90	125,20	±	2,21
	Totalt	400	50	105,90	121,50	125,80	±	2,04
Kontinuerligt treskiftsarbete	Kvinnor	±	..
	Män	300	36	115,60	146,70	152,20	±	3,89
	Totalt	300	39	115,70	146,70	152,30	±	3,96
21 Massa-, pappers- och pappersvaru- industri								
Samtliga	Kvinnor	4 200	552	109,20	124,90	129,90	±	1,23
	Män	22 000	3 090	118,30	139,30	145,90	±	0,76
	Totalt	26 300	3 642	116,90	137,20	143,50	±	0,75
Dagarbete	Kvinnor	2 000	264	105,20	108,90	113,70	±	1,25
	Män	7 800	1 200	114,20	118,30	125,90	±	0,78
	Totalt	9 800	1 464	112,50	116,60	123,70	±	0,78
Tvåskiftsarbete	Kvinnor	800	104	107,90	123,00	127,80	±	1,39
	Män	3 300	481	117,30	135,90	141,40	±	1,35
	Totalt	4 100	585	115,70	133,60	139,00	±	1,32
Intermittent treskiftsarbete	Kvinnor	±	..
	Män	400	66	128,40	158,90	164,70	±	3,46
	Totalt	500	77	125,70	155,40	160,90	±	4,29
Kontinuerligt treskiftsarbete	Kvinnor	1 400	170	116,30	150,40	155,90	±	1,35
	Män	10 200	1 313	121,80	158,30	164,30	±	1,01
	Totalt	11 600	1 484	121,20	157,40	163,40	±	0,99
211 Massa-, pappers- och papp- industri								
Samtliga	Kvinnor	2 600	326	111,80	131,30	136,70	±	1,19
	Män	17 100	2 354	118,90	142,70	149,50	±	0,88
	Totalt	19 700	2 680	118,00	141,30	148,00	±	0,89

9. forts

Näringsgren Arbetslagsart	Kön	Antal	Arbetade timmar (tusental)	Tid- och presta- tionslön	Lön för arbetad tid	Totallön	95% KI för Total- lön
Dagarbete	Kvinnor	1 100	147	107,40	112,00	117,00	± 0,98
	Män	5 900	906	114,40	119,30	127,50	± 0,66
	Totalt	7 000	1 053	113,40	118,30	126,00	± 0,62
Tvåskiftsarbete	Kvinnor	200	30	109,00	128,70	134,10	± 3,23
	Män	1 200	167	115,80	143,60	149,10	± 2,91
	Totalt	1 500	197	114,80	141,40	146,90	± 3,01
Intermittent treskiftsarbete	Kvinnor
	Män	200	29	137,70	167,40	173,90	± 5,60
	Totalt	200	31	136,80	166,30	172,70	± 5,11
Kontinuerligt treskiftsarbete	Kvinnor	1 200	146	116,60	150,90	156,70	± 1,61
	Män	9 700	1 241	122,10	158,90	165,00	± 1,07
	Totalt	10 900	1 386	121,50	158,10	164,10	± 1,07

212 Industri för pappers- och pappvaror

Samtliga	Kvinnor	1 600	227	105,50	115,80	120,30	± 1,79
	Män	4 900	735	116,50	128,60	134,20	± 1,31
	Totalt	6 600	962	113,90	125,60	130,90	± 1,26
Dagarbete	Kvinnor	900	117	102,40	105,10	109,50	± 2,31
	Män	1 900	294	113,50	115,00	120,90	± 2,25
	Totalt	2 800	411	110,40	112,20	117,70	± 2,05
Tvåskiftsarbete	Kvinnor	500	75	107,50	120,70	125,30	± 1,29
	Män	2 100	314	118,10	131,70	137,30	± 1,09
	Totalt	2 600	388	116,10	129,60	135,00	± 1,06
Intermittent treskiftsarbete	Kvinnor
	Män	200	37	121,00	152,10	157,30	± 4,31
	Totalt	300	45	118,00	147,70	152,80	± 5,38
Kontinuerligt treskiftsarbete	Kvinnor	200	25	114,50	147,00	151,60	± 0,32
	Män	500	73	117,70	148,60	153,50	± 1,36
	Totalt	700	97	116,90	148,20	153,00	± 1,00

**22 Förlag; grafisk och annan
reproduktionsindustri⁴**

Samtliga	Kvinnor	3 400	480	109,60	114,00	118,50	± 3,26
	Män	9 500	1 431	123,00	132,70	138,20	± 3,17
	Totalt	12 900	1 911	119,70	128,00	133,30	± 2,99
Dagarbete	Kvinnor	2 600	357	107,00	107,60	112,00	± 3,73
	Män	5 100	795	116,80	117,30	122,80	± 3,33
	Totalt	7 700	1 151	113,70	114,30	119,50	± 2,95
Tvåskiftsarbete	Kvinnor	300	48	109,90	126,50	131,10	± 2,81
	Män	1 800	266	121,20	139,50	144,60	± 3,93
	Totalt	2 100	314	119,40	137,50	142,60	± 3,72

4) Rotation mellan personalkategorierna, där personal som 2004 klassificerades som arbetare i år klassificerats om tjänstemän, stör jämförelser med föregående år

9. forts

Näringsgren Arbetslagsart	Kön	Antal	Arbetade timmar (tusental)	Tid- och presta- tionslön	Lön för arbetad tid	Totallön	95% KI för Total- lön	
Intermittent treskiftsarbete	Kvinnor	
	Män	400	59	126,00	159,30	164,50	± 3,70	
	Totalt	500	68	125,80	157,60	162,90	± 3,99	
Kontinuerligt treskiftsarbete	Kvinnor	
	Män	200	34	116,30	147,70	152,40	± 5,53	
	Totalt	300	38	114,20	146,70	151,20	± 4,69	
23+24 Kemisk industri; stenkolsprodukter, raffinerade petroleumprodukter och kärnbränsle								
Samtliga	Kvinnor	3 700	506	110,40	123,30	128,90	± 0,71	
	Män	10 700	1 544	122,90	136,90	144,40	± 1,60	
	Totalt	14 400	2 050	119,80	133,50	140,60	± 1,35	
Dagarbete	Kvinnor	1 800	248	106,00	107,50	112,90	± 0,71	
	Män	5 300	788	118,40	121,20	129,30	± 1,22	
	Totalt	7 100	1 036	115,40	118,00	125,40	± 1,02	
Tvåskiftsarbete	Kvinnor	900	133	110,90	125,70	131,50	± 0,43	
	Män	1 800	269	117,40	130,20	136,70	± 1,47	
	Totalt	2 700	402	115,20	128,70	135,00	± 1,01	
Intermittent treskiftsarbete	Kvinnor	600	88	111,30	148,20	154,10	± 1,10	
	Män	1 400	189	124,80	160,20	166,50	± 4,98	
	Totalt	2 000	276	120,50	156,40	162,60	± 4,02	
Kontinuerligt treskiftsarbete	Kvinnor	200	26	131,10	161,40	168,10	± 4,70	
	Män	2 000	256	138,50	170,80	178,20	± 2,19	
	Totalt	2 200	282	137,80	169,90	177,20	± 2,36	
23 Industri för stenkolsprodukter, raffinerade petroleumprodukter och kärnbränsle								
Samtliga	Kvinnor	
	Män	1 000	127	135,70	153,40	164,10	± 0,25	
	Totalt	1 100	134	135,20	152,50	162,90	± 0,26	
Dagarbete	Kvinnor	
	Män	500	63	126,20	131,20	142,80	± 0,28	
	Totalt	500	66	125,60	130,50	141,80	± 0,33	
Tvåskiftsarbete	Kvinnor	
	Män	
	Totalt	
Intermittent treskiftsarbete	Kvinnor	
	Män	
	Totalt	

9. forts

Näringsgren Arbetslagsart	Kön	Antal	Arbetade timmar (tusental)	Tid- och presta- tionslön	Lön för arbetad tid	Totallön	95% KI för Total- lön	
Kontinuerligt treskiftsarbete	Kvinnor	
	Män	500	62	146,10	177,10	186,90	± 0,00	
	Totalt	500	65	145,80	176,20	185,80	± 0,00	
24 Kemisk industri								
Samtliga	Kvinnor	3 600	499	110,20	123,10	128,80	± 0,71	
	Män	9 700	1 417	121,70	135,40	142,60	± 1,77	
	Totalt	13 300	1 915	118,70	132,20	139,00	± 1,47	
Dagarbete	Kvinnor	1 800	245	105,90	107,40	112,80	± 0,72	
	Män	4 800	725	117,70	120,40	128,10	± 1,33	
	Totalt	6 600	970	114,70	117,10	124,30	± 1,10	
Tvåskiftsarbete	Kvinnor	900	132	110,90	125,80	131,60	± 0,43	
	Män	1 800	267	117,40	130,30	136,80	± 1,49	
	Totalt	2 700	400	115,20	128,80	135,10	± 1,02	
Intermittent treskiftsarbete	Kvinnor	600	88	111,30	148,20	154,10	± 1,10	
	Män	1 400	189	124,80	160,20	166,50	± 4,98	
	Totalt	2 000	276	120,50	156,40	162,60	± 4,02	
Kontinuerligt treskiftsarbete	Kvinnor	200	23	129,80	161,90	168,50	± 5,41	
	Män	1 500	194	136,00	168,70	175,40	± 2,93	
	Totalt	1 700	217	135,40	168,00	174,70	± 3,09	
241 Baskemikalieindustri								
Samtliga	Kvinnor	500	63	118,20	128,30	133,90	± 4,55	
	Män	4 500	632	126,70	141,20	148,80	± 3,46	
	Totalt	5 000	694	126,00	140,00	147,40	± 3,46	
Dagarbete	Kvinnor	300	34	110,80	112,60	117,90	± 2,35	
	Män	2 000	299	121,60	125,20	133,70	± 2,57	
	Totalt	2 300	333	120,50	123,90	132,10	± 2,51	
Tvåskiftsarbete	Kvinnor	
	Män	700	97	117,60	127,90	134,50	± 3,71	
	Totalt	700	106	117,50	127,50	134,00	± 3,66	
Intermittent treskiftsarbete	Kvinnor	
	Män	600	84	139,20	169,60	175,90	± 8,59	
	Totalt	700	91	138,60	169,10	175,40	± 8,21	
Kontinuerligt treskiftsarbete	Kvinnor	
	Män	1 100	133	137,30	168,10	174,70	± 4,18	
	Totalt	1 100	145	136,90	167,00	173,50	± 4,55	
244 Industri för läkemedel, läkemedels- kemikalier och botaniska produkter								
Samtliga	Kvinnor	2 400	341	108,50	124,10	130,10	± 0,37	
	Män	2 400	368	119,50	138,30	146,50	± 0,54	
	Totalt	4 900	709	114,20	131,50	138,60	± 0,39	

9. forts

Näringsgren Arbetstidsart	Kön	Antal	Arbetade timmar (tusental)	Tid- och presta- tionslön	Lön för arbetad tid	Totallön	95% KI för Total- lön	Total- lön
Dagarbete	Kvinnor	1 000	137	104,80	106,10	112,00	±	0,40
	Män	900	133	120,90	122,90	133,30	±	0,92
	Totalt	1 800	269	112,70	114,30	122,50	±	0,52
Tvåskiftsarbete	Kvinnor	800	113	110,00	126,00	131,80	±	0,00
	Män	700	107	115,70	130,80	137,80	±	0,00
	Totalt	1 500	219	112,70	128,30	134,80	±	0,00
Intermittent treskiftsarbete	Kvinnor	500	76	107,40	145,60	151,40	±	0,00
	Män	600	96	112,30	153,30	159,80	±	0,00
	Totalt	1 200	172	110,10	149,90	156,10	±	0,00
Kontinuerligt treskiftsarbete	Kvinnor
	Män	100	20	137,30	182,40	191,40	±	0,00
	Totalt	200	26	133,90	180,40	189,30	±	0,00
24 exkl 241+244 Kemisk industri utom baskemikalier, läkemedel, läkemedelskemikalier och botaniska produkter								
Samtliga	Kvinnor	700	95	110,80	116,00	120,70	±	1,94
	Män	2 800	417	116,10	124,00	129,80	±	2,33
	Totalt	3 500	512	115,20	122,50	128,10	±	2,11
Dagarbete	Kvinnor	600	74	105,80	107,50	111,90	±	2,10
	Män	1 900	293	112,20	114,30	120,20	±	1,37
	Totalt	2 500	368	110,90	113,00	118,50	±	1,26
Tvåskiftsarbete	Kvinnor
	Män	400	64	119,90	133,10	138,60	±	0,93
	Totalt	500	74	119,30	132,10	137,50	±	1,03
Intermittent treskiftsarbete	Kvinnor
	Män
	Totalt
Kontinuerligt treskiftsarbete	Kvinnor
	Män	300	41	131,30	164,30	170,10	±	4,38
	Totalt	300	46	131,40	164,20	170,00	±	4,05
25 Gummi- och plastvaruindustri								
Samtliga	Kvinnor	5 100	696	102,10	110,40	114,60	±	1,62
	Män	10 800	1 593	110,60	120,60	125,50	±	1,70
	Totalt	15 800	2 289	108,00	117,50	122,20	±	1,49
Dagarbete	Kvinnor	2 600	356	100,60	102,20	106,30	±	2,08
	Män	5 400	815	109,60	111,50	116,50	±	1,85
	Totalt	7 900	1 171	106,90	108,70	113,40	±	1,70
Tvåskiftsarbete	Kvinnor	1 400	195	100,90	110,90	115,10	±	1,15
	Män	2 500	377	107,10	117,60	122,40	±	1,25
	Totalt	3 900	572	105,00	115,30	119,90	±	1,06

9. forts

Näringsgren Arbetslagsart	Kön	Antal	Arbetade timmar (tusental)	Tid- och presta- tionslön	Lön för arbetad tid	Totallön	95% KI för Total- lön	Total- lön
Intermittent treskiftsarbete	Kvinnor	400	54	106,90	125,80	130,20	±	4,05
	Män	900	132	113,70	136,70	141,60	±	3,01
	Totalt	1 300	185	111,70	133,60	138,30	±	3,16
Kontinuerligt treskiftsarbete	Kvinnor	200	27	115,90	139,40	144,10	±	7,89
	Män	900	126	122,30	150,70	155,80	±	3,89
	Totalt	1 100	152	121,10	148,80	153,70	±	4,56
26 Jord- och stenvaruindustri								
Samtliga	Kvinnor	1 800	183	104,40	110,00	114,40	±	3,84
	Män	8 500	935	116,30	122,70	128,70	±	2,17
	Totalt	10 300	1 118	114,40	120,60	126,30	±	2,15
Dagarbete	Kvinnor	1 300	144	102,70	104,90	109,10	±	3,23
	Män	6 600	738	116,30	119,10	125,10	±	2,86
	Totalt	7 900	882	114,10	116,80	122,50	±	2,79
Tvåskiftsarbete	Kvinnor	200	21	106,40	117,40	122,10	±	1,29
	Män	800	88	109,90	122,30	127,50	±	3,10
	Totalt	900	109	109,30	121,30	126,50	±	2,57
Intermittent treskiftsarbete	Kvinnor
	Män	200	23	122,80	145,30	151,20	±	4,45
	Totalt	300	28	122,00	144,20	149,90	±	4,05
Kontinuerligt treskiftsarbete	Kvinnor	100	7	118,00	147,00	152,90	±	2,74
	Män	700	61	123,80	151,00	158,40	±	1,93
	Totalt	900	68	123,20	150,60	157,80	±	1,94
27 Stål- och metallverk								
Samtliga	Kvinnor	2 400	314	117,90	133,40	138,70	±	1,39
	Män	20 200	2 867	120,40	134,40	140,60	±	1,61
	Totalt	22 600	3 181	120,20	134,30	140,40	±	1,52
Dagarbete	Kvinnor	700	98	110,00	112,40	117,20	±	1,71
	Män	7 300	1 075	113,80	116,70	123,00	±	2,42
	Totalt	8 000	1 173	113,40	116,30	122,50	±	2,33
Tvåskiftsarbete	Kvinnor	500	64	115,00	124,80	130,60	±	1,40
	Män	3 100	456	118,10	127,80	134,10	±	2,06
	Totalt	3 600	520	117,70	127,40	133,70	±	1,93
Intermittent treskiftsarbete	Kvinnor	100	16	115,10	130,70	135,80	±	1,08
	Män	1 400	212	119,30	135,40	141,20	±	1,52
	Totalt	1 500	227	119,00	135,10	140,80	±	1,39
Kontinuerligt treskiftsarbete	Kvinnor	1 000	122	125,60	153,70	159,10	±	0,72
	Män	7 200	946	128,20	154,60	160,40	±	1,49
	Totalt	8 100	1 068	127,90	154,50	160,20	±	1,36

9. forts

Näringsgren Arbetslagsart	Kön	Antal	Arbetade timmar (tusental)	Tid- och presta- tionslön	Lön för arbetad tid	Totallön	95% KI för Total- lön	Total- lön
28-35 Verkstadsindustri								
Samtliga	Kvinnor	30 200	4 162	108,50	113,90	118,60	±	1,16
	Män	147 500	22 667	116,40	121,90	127,20	±	0,83
	Totalt	177 600	26 829	115,20	120,60	125,90	±	0,81
Dagarbete	Kvinnor	19 400	2 664	105,80	106,90	111,40	±	1,01
	Män	96 300	15 045	114,50	115,50	120,80	±	0,77
	Totalt	115 700	17 709	113,20	114,20	119,40	±	0,74
Tvåskiftsarbete	Kvinnor	7 300	1 061	110,70	120,90	125,80	±	1,76
	Män	31 900	4 923	116,20	126,50	131,80	±	1,41
	Totalt	39 300	5 984	115,20	125,50	130,70	±	1,41
Intermittent treskiftsarbete	Kvinnor	600	90	117,80	131,50	136,50	±	1,02
	Män	4 900	715	123,70	140,70	146,30	±	1,19
	Totalt	5 500	805	123,00	139,70	145,20	±	1,11
Kontinuerligt treskiftsarbete	Kvinnor	600	75	129,30	149,20	155,00	±	3,92
	Män	4 400	616	134,40	154,90	160,80	±	1,70
	Totalt	5 000	690	133,90	154,30	160,10	±	1,66
28 Industri för metallvaror utom maskiner och apparater								
Samtliga	Kvinnor	6 300	871	106,60	111,20	115,50	±	2,98
	Män	40 600	6 246	113,60	117,00	121,80	±	1,40
	Totalt	46 900	7 117	112,80	116,30	121,00	±	1,44
Dagarbete	Kvinnor	4 400	604	103,10	103,90	108,00	±	2,98
	Män	31 500	4 895	112,40	113,20	117,90	±	1,38
	Totalt	35 900	5 499	111,30	112,10	116,80	±	1,38
Tvåskiftsarbete	Kvinnor	1 100	164	108,40	116,10	120,30	±	3,55
	Män	5 500	852	113,80	121,80	126,50	±	2,39
	Totalt	6 700	1 016	112,90	120,90	125,50	±	2,52
Intermittent treskiftsarbete	Kvinnor
	Män	700	103	121,30	135,40	140,60	±	3,78
	Totalt	800	117	121,40	135,30	140,50	±	3,38
Kontinuerligt treskiftsarbete	Kvinnor	200	27	126,80	151,30	156,80	±	1,70
	Män	1 200	159	128,00	152,10	157,60	±	4,77
	Totalt	1 400	185	127,90	152,00	157,50	±	4,18
29 Maskinindustri som ej ingår i annan underavdelning								
Samtliga	Kvinnor	5 900	770	107,40	110,50	114,90	±	1,48
	Män	41 900	6 493	116,80	120,20	125,50	±	1,45
	Totalt	47 800	7 263	115,80	119,10	124,40	±	1,42

9. forts

Näringsgren Arbetstidsart	Kön	Antal	Arbetade timmar (tusental)	Tid- och presta- tionslön	Lön för arbetad tid	Totallön	95% KI för Total- lön	Total- lön
Dagarbete	Kvinnor	4 100	537	106,10	106,70	111,00	±	1,39
	Män	30 900	4 882	115,60	116,30	121,70	±	1,56
	Totalt	35 000	5 420	114,70	115,40	120,60	±	1,53
Tvåskiftsarbete	Kvinnor	1 200	168	107,20	115,90	120,30	±	1,76
	Män	7 200	1 069	115,50	124,70	129,60	±	2,05
	Totalt	8 400	1 237	114,40	123,50	128,30	±	2,05
Intermittent treskiftsarbete	Kvinnor
	Män	1 400	206	122,60	139,50	144,80	±	2,37
	Totalt	1 500	219	122,40	139,20	144,40	±	2,34
Kontinuerligt treskiftsarbete	Kvinnor
	Män	1 100	155	147,90	153,00	159,00	±	1,54
	Totalt	1 200	168	147,80	152,60	158,60	±	1,44
30-33 Industri för el- och optikprodukter								
Samtliga	Kvinnor	8 400	1 145	105,20	110,30	115,10	±	1,63
	Män	16 300	2 449	111,70	117,60	123,10	±	1,60
	Totalt	24 700	3 594	109,60	115,30	120,60	±	1,45
Dagarbete	Kvinnor	6 100	836	103,90	105,10	109,80	±	0,96
	Män	11 200	1 707	110,80	112,30	117,90	±	1,94
	Totalt	17 300	2 543	108,50	109,90	115,20	±	1,48
Tvåskiftsarbete	Kvinnor	1 400	200	106,80	116,40	121,60	±	1,80
	Män	3 100	472	110,80	121,30	126,70	±	1,55
	Totalt	4 500	672	109,60	119,80	125,20	±	1,27
Intermittent treskiftsarbete	Kvinnor	200	25	111,10	125,20	129,90	±	1,03
	Män	500	71	113,80	137,60	142,70	±	1,91
	Totalt	700	96	113,10	134,40	139,40	±	1,75
Kontinuerligt treskiftsarbete	Kvinnor	200	22	124,80	148,20	154,70	±	13,22
	Män	500	65	125,40	148,80	154,50	±	3,14
	Totalt	700	87	125,20	148,70	154,50	±	5,48
30 Industri för kontorsmaskiner och datorer								
Samtliga	Kvinnor	600	89	105,10	106,00	110,30	±	0,97
	Män	800	123	110,70	111,80	116,50	±	1,47
	Totalt	1 300	211	108,40	109,30	113,90	±	1,14
Dagarbete	Kvinnor	500	81	105,20	105,90	110,30	±	1,04
	Män	700	109	110,60	111,00	115,80	±	1,61
	Totalt	1 200	190	108,30	108,80	113,40	±	1,23
Tvåskiftsarbete	Kvinnor
	Män
	Totalt	100	19	108,90	112,30	117,00	±	2,41

9. forts

Näringsgren Arbetslagsart	Kön	Antal	Arbetade timmar (tusental)	Tid- och presta- tionslön	Lön för arbetad tid	Totallön	95% KI för Total- lön	
Intermittent treskiftsarbete	Kvinnor	
	Män	
	Totalt	
Kontinuerligt treskiftsarbete	Kvinnor	
	Män	
	Totalt	
31 Annan elektronikindustri								
Samtliga	Kvinnor	2 700	354	104,70	107,80	112,10	± 1,55	
	Män	7 400	1 112	111,80	117,70	123,00	± 1,79	
	Totalt	10 000	1 466	110,10	115,30	120,40	± 1,53	
Dagarbete	Kvinnor	2 100	269	103,50	104,00	108,20	± 1,71	
	Män	4 600	703	110,30	111,10	116,60	± 2,41	
	Totalt	6 700	972	108,40	109,10	114,30	± 1,96	
Tvåskiftsarbete	Kvinnor	500	66	108,00	116,90	121,30	± 2,33	
	Män	1 800	284	111,40	121,80	126,60	± 2,45	
	Totalt	2 300	350	110,70	120,90	125,60	± 2,13	
Intermittent treskiftsarbete	Kvinnor	
	Män	300	50	113,20	139,30	144,20	± 0,00	
	Totalt	400	56	113,20	138,50	143,40	± 0,00	
Kontinuerligt treskiftsarbete	Kvinnor	
	Män	200	26	127,40	152,00	157,20	± 8,35	
	Totalt	200	31	123,50	146,90	152,00	± 13,64	
32 Teleproduktindustri⁵								
Samtliga	Kvinnor	2 500	345	106,30	114,20	119,80	± 3,56	
	Män	4 100	587	109,90	118,70	124,70	± 3,47	
	Totalt	6 500	932	108,50	117,00	122,90	± 3,40	
Dagarbete	Kvinnor	1 500	215	103,40	105,30	110,40	± 1,89	
	Män	2 300	347	107,80	110,30	116,10	± 2,31	
	Totalt	3 800	562	106,10	108,40	114,00	± 2,03	
Tvåskiftsarbete	Kvinnor	600	82	108,10	119,20	125,70	± 1,51	
	Män	900	137	109,20	120,00	126,90	± 1,14	
	Totalt	1 500	219	108,80	119,70	126,40	± 1,13	
Intermittent treskiftsarbete	Kvinnor	
	Män	
	Totalt	
Kontinuerligt treskiftsarbete	Kvinnor	100	16	133,00	158,70	165,90	± 0,36	
	Män	300	36	125,40	148,60	154,70	± 0,00	
	Totalt	400	51	127,70	151,70	158,10	± 0,15	

5) Rotation i urvalet och strukturella förändringar i branschen stör jämförelse med föregående år.

9. forts

Näringsgren Arbetslagsart	Kön	Antal	Arbetade timmar (tusental)	Tid- och presta- tionslön	Lön för arbetad tid	Totallön	95% KI för Total- lön	
33 Industri för precisions-, medi- cinska och optiska instrument; ur								
Samtliga	Kvinnor	2 700	358	104,70	110,00	114,60	±	1,84
	Män	4 200	627	113,40	117,50	123,10	±	4,04
	Totalt	6 800	985	110,30	114,80	120,00	±	3,00
Dagarbete	Kvinnor	2 000	271	104,20	106,00	110,60	±	1,91
	Män	3 600	548	113,50	115,40	121,00	±	4,71
	Totalt	5 600	819	110,40	112,30	117,60	±	3,59
Tvåskiftsarbete	Kvinnor	300	45	103,00	112,00	116,10	±	3,70
	Män	300	39	111,90	123,80	129,10	±	3,35
	Totalt	600	84	107,10	117,50	122,20	±	3,49
Intermittent treskiftsarbete	Kvinnor
	Män
	Totalt	200	28	116,80	132,10	137,50	±	3,64
Kontinuerligt treskiftsarbete	Kvinnor
	Män
	Totalt
34+35 Transportmedelsindustri								
Samtliga	Kvinnor	9 600	1 376	113,00	120,50	125,60	±	2,37
	Män	48 700	7 479	119,90	128,80	134,60	±	1,41
	Totalt	58 300	8 854	118,90	127,50	133,20	±	1,37
Dagarbete	Kvinnor	4 800	686	110,50	111,70	116,70	±	2,59
	Män	22 700	3 561	117,60	119,20	124,80	±	1,22
	Totalt	27 600	4 247	116,40	118,00	123,50	±	1,25
Tvåskiftsarbete	Kvinnor	3 500	529	113,90	125,70	130,80	±	3,06
	Män	16 100	2 530	118,20	129,80	135,40	±	2,37
	Totalt	19 700	3 059	117,50	129,10	134,60	±	2,32
Intermittent treskiftsarbete	Kvinnor	300	38	119,90	133,80	138,60	±	0,98
	Män	2 300	335	127,20	143,80	149,80	±	1,33
	Totalt	2 600	373	126,50	142,80	148,70	±	1,26
Kontinuerligt treskiftsarbete	Kvinnor
	Män	1 700	236	132,40	159,90	165,80	±	2,77
	Totalt	1 800	249	132,00	159,20	165,10	±	2,55
34 Industri för motorfordon, släp- fordon och påhängsvagnar								
Samtliga	Kvinnor	8 800	1 270	112,70	120,70	125,90	±	2,55
	Män	41 700	6 359	119,70	129,70	135,50	±	1,54
	Totalt	50 500	7 629	118,60	128,20	133,90	±	1,50
Dagarbete	Kvinnor	4 100	587	109,60	110,90	115,90	±	2,92
	Män	16 300	2 546	116,50	118,00	123,80	±	1,25
	Totalt	20 500	3 133	115,20	116,70	122,30	±	1,38

9. forts

Näringsgren Arbetslagsart	Kön	Antal	Arbetade timmar (tusental)	Tid- och presta- tionslön	Lön för arbetad tid	Totallön	95% KI för Total- lön	
Tvåskiftsarbete	Kvinnor	3 500	526	113,90	125,60	130,70	± 3,08	
	Män	15 800	2 477	118,00	129,60	135,20	± 2,41	
	Totalt	19 300	3 003	117,30	128,90	134,50	± 2,37	
Intermittent treskiftsarbete	Kvinnor	300	37	119,80	133,80	138,70	± 0,99	
	Män	2 100	308	127,50	144,00	150,10	± 1,44	
	Totalt	2 400	345	126,70	142,90	148,90	± 1,36	
Kontinuerligt treskiftsarbete	Kvinnor	
	Män	1 600	225	132,40	160,70	166,60	± 3,12	
	Totalt	1 700	237	132,00	160,00	165,90	± 2,85	
35 Annan transportmedelsindustri								
Samtliga	Kvinnor	800	105	116,20	118,00	122,70	± 2,73	
	Män	7 000	1 120	121,00	124,20	129,30	± 2,88	
	Totalt	7 800	1 225	120,60	123,60	128,70	± 2,74	
Dagarbete	Kvinnor	700	99	115,60	116,80	121,50	± 2,68	
	Män	6 400	1 015	120,20	122,30	127,40	± 2,94	
	Totalt	7 100	1 114	119,80	121,80	126,90	± 2,79	
Tvåskiftsarbete	Kvinnor	
	Män	300	53	128,50	137,20	142,70	± 3,06	
	Totalt	400	57	128,30	137,20	142,70	± 3,06	
Intermittent treskiftsarbete	Kvinnor	
	Män	200	28	124,40	141,70	146,70	± 1,72	
	Totalt	200	29	124,30	141,40	146,50	± 1,76	
Kontinuerligt treskiftsarbete	Kvinnor	
	Män	
	Totalt	
36+37 Övrig tillverkningsindustri								
Samtliga	Kvinnor	11 500	1 433	100,50	102,00	106,00	± 0,53	
	Män	21 400	3 105	105,10	107,60	112,00	± 0,65	
	Totalt	32 800	4 538	103,70	105,80	110,10	± 0,53	
Dagarbete	Kvinnor	10 500	1 300	99,80	100,40	104,50	± 0,51	
	Män	18 500	2 694	104,20	105,30	109,60	± 0,70	
	Totalt	29 000	3 994	102,80	103,70	107,90	± 0,56	
Tvåskiftsarbete	Kvinnor	800	111	105,60	114,00	118,40	± 0,83	
	Män	2 500	358	110,30	120,20	124,90	± 0,97	
	Totalt	3 300	469	109,20	118,70	123,40	± 0,85	
Intermittent treskiftsarbete	Kvinnor	
	Män	
	Totalt	

9. forts

Näringsgren Arbetstidsart	Kön	Antal	Arbetade timmar (tusental)	Tid- och presta- tionslön	Lön för arbetad tid	Totallön	95% KI för Total- lön	
Kontinuerligt treskiftsarbete	Kvinnor	
	Män	
	Totalt	
E El-, gas-, värme- och vattenverk⁶								
	Kvinnor	200	33	115,90	116,40	122,00	± 5,95	
	Män	3 900	602	120,70	122,50	134,60	± 2,95	
	Totalt	4 100	635	120,40	122,20	134,00	± 2,67	
F Byggindustri								
	Kvinnor	2 900	277	106,90	107,00	111,60	± 4,95	
	Män	123 100	18 070	128,80	129,70	135,70	± 1,26	
	Totalt	125 900	18 347	128,50	129,40	135,30	± 1,26	
451+452+455 Mark-, bygg-och anläggningsarbete, uthyrning av byggmaskiner⁷								
	Kvinnor	1 500	136	109,90	110,10	114,00	± 6,49	
	Män	66 700	9 417	129,80	131,20	136,50	± 2,00	
	Totalt	68 200	9 554	129,50	130,90	136,10	± 1,99	
453+454 Bygginstallationer, slutbehandling av byggnader⁸								
	Kvinnor	1 400	141	104,10	104,10	109,20	± 6,41	
	Män	56 400	8 653	127,70	128,10	134,80	± 1,39	
	Totalt	57 800	8 793	127,40	127,70	134,40	± 1,42	
G+H Handel, reparation av fordon, hotell och restauranger								
	Kvinnor	167 500	16 481	98,60	107,00	109,50	± 0,85	
	Män	152 000	19 844	108,40	112,30	117,00	± 1,17	
	Totalt	319 500	36 325	103,90	109,90	113,60	± 0,85	
G Parti- och detaljhandel; reparation av fordon, hushållsartiklar								
	Kvinnor	118 600	11 868	100,40	110,90	112,60	± 0,93	
	Män	122 600	16 823	110,40	114,40	119,20	± 1,28	
	Totalt	241 200	28 691	106,30	113,00	116,50	± 0,94	
50 Handel med och service av motorfordon; bensinstationer								
	Kvinnor	7 600	774	102,20	112,70	116,40	± 1,78	
	Män	32 500	4 643	111,40	113,10	118,10	± 1,51	
	Totalt	40 100	5 418	110,10	113,00	117,80	± 1,35	

6) Rotation i urvalet och strukturella förändringar i branschen stör jämförelse med föregående år.

7) För delgruppen kvinnor är skattingarna av lönenivåer är mycket osäkra, vilket bör beaktas vid jämförelse med föregående år.

8) För delgruppen kvinnor stör rotation i urvalet jämförelse med föregående år

9. forts

Näringsgren Arbetslagsart	Kön	Antal	Arbetade timmar (tusental)	Tid- och presta- tionslön	Lön för arbetad tid	Totallön	95% KI för Total- lön	Total- lön
51 Parti- och agenturhandel utom med motorfordon⁹								
	Kvinnor	9 700	1 146	106,80	109,30	113,30	±	3,60
	Män	41 400	6 112	114,90	118,40	124,00	±	2,51
	Totalt	51 100	7 259	113,60	117,00	122,30	±	2,42
52 Detaljhandel, ej med motorfordon; reparation av hushålls- och personliga artiklar								
	Kvinnor	101 300	9 948	99,50	110,90	112,30	±	1,01
	Män	48 800	6 067	105,20	111,40	115,30	±	1,98
	Totalt	150 100	16 015	101,70	111,10	113,40	±	1,07
521+522 Butiker, varuhus, stormarknader, specialiserade livsmedelsbutiker, systembutiker och tobaksaffärer								
	Kvinnor	51 500	4 966	98,80	113,50	114,50	±	1,37
	Män	17 600	1 941	103,00	114,30	116,70	±	2,51
	Totalt	69 100	6 907	100,00	113,70	115,10	±	1,42
523-527 Apotek, sjukvårdsbutiker parfymaffärer, övriga specialbutiker, butiker med antikviteter och begagnade varor, reparationsverkstäder för hushålls- och personliga artiklar								
Samtliga	Kvinnor	49 900	4 982	100,30	108,40	110,00	±	1,31
	Män	31 200	4 126	106,20	110,00	114,60	±	2,66
	Totalt	81 000	9 108	102,90	109,10	112,10	±	1,51
H Hotell och restauranger								
	Kvinnor	48 900	4 612	94,00	97,00	101,30	±	1,72
	Män	29 300	3 021	96,90	100,20	104,50	±	1,95
	Totalt	78 200	7 634	95,10	98,30	102,60	±	1,48
I Transport-, magasinerings- och kommunikationsföretag								
	Kvinnor	9 800	1 077	106,70	110,20	114,60	±	1,62
	Män	87 000	12 001	113,00	117,80	122,50	±	1,60
	Totalt	96 800	13 078	112,50	117,10	121,80	±	1,53
60 Landtransportföretag								
	Kvinnor	7 200	775	106,40	109,80	114,10	±	1,97
	Män	68 800	9 513	111,10	115,20	119,50	±	0,95
	Totalt	76 000	10 288	110,80	114,80	119,10	±	0,92
6024 Åkerier								
	Kvinnor	1 500	177	103,30	104,90	108,30	±	3,87
	Män	37 700	5 844	113,50	117,60	121,90	±	1,32
	Totalt	39 200	6 022	113,20	117,20	121,50	±	1,31

9) För delgruppen kvinnor stör rotation i urvalet jämförelse med föregående år

9. forts

Näringsgren Arbetslagsart	Kön	Antal	Arbetade timmar (tusental)	Tid- och presta- tionslön	Lön för arbetad tid	Totallön	95% KI för Total- lön	Total- lön
602 exkl 6024 Övriga landtransport- företag utom åkerier								
	Kvinnor	5 500	586	107,20	111,10	115,60	±	2,19
	Män	30 600	3 588	106,80	110,80	115,20	±	1,46
	Totalt	36 100	4 174	106,90	110,80	115,30	±	1,42
62 Flygbolag								
	Kvinnor
	Män	3 400	444	129,40	145,70	151,10	±	2,40
	Totalt	3 400	453	129,30	145,50	150,90	±	2,20
63 Serviceföretag till transport; researrangörer, resebyråer och transportförmedlare								
	Kvinnor	2 200	257	106,60	110,30	115,20	±	3,12
	Män	12 700	1 763	118,30	124,10	130,10	±	2,67
	Totalt	14 800	2 020	116,80	122,40	128,20	±	2,51
64 Post- och telekommunikations- företag¹⁰								
	Kvinnor	300	21	111,10	114,80	116,80	±	5,06
	Män	1 800	237	118,60	122,10	128,60	±	19,54
	Totalt	2 100	258	117,90	121,50	127,60	±	18,11
K Fastighetsbolag, uthyrnings- och företagsservicefirmor								
	Kvinnor	36 400	3 928	94,50	96,00	99,60	±	1,72
	Män	60 500	8 094	110,30	113,10	118,50	±	2,51
	Totalt	97 000	12 022	105,20	107,50	112,30	±	2,32
70 Fastighetsbolag och fastighetsförvaltare								
	Kvinnor	5 000	570	98,40	98,90	103,00	±	3,13
	Män	17 300	2 612	111,70	111,90	117,50	±	1,39
	Totalt	22 400	3 182	109,30	109,50	114,90	±	1,48
71 Uthyrningsfirmor								
	Kvinnor	600	59	98,90	101,20	104,90	±	5,85
	Män	3 900	533	114,60	116,00	120,50	±	2,64
	Totalt	4 500	592	113,00	114,50	119,00	±	2,50
73+74 Forsknings- och utvecklingsinstitutioner samt andra företagsservicefirmor								
	Kvinnor	30 400	3 257	93,50	95,20	98,60	±	1,90
	Män	38 000	4 742	107,40	111,90	117,10	±	3,79
	Totalt	68 400	7 999	101,80	105,10	109,60	±	3,21

10) Bortfall inom branschen gör skattningsarna av lönenivåer är mycket osäkra, vilket bör beaktas vid jämförelse med föregående år.

9. forts

Näringsgren Arbetslagsart	Kön	Antal	Arbetade timmar (tusental)	Tid- och presta- tionslön	Lön för arbetad tid	Totallön	95% KI för Total- lön	
74 Andra företagsservicefirmor								
	Kvinnor	30 200	3 233	93,40	95,10	98,50	±	1,90
	Män	37 600	4 685	107,20	111,70	116,90	±	3,82
	Totalt	67 900	7 918	101,60	104,90	109,40	±	3,23
M+N+O Utbildning, vård och omsorg, intresseorganisationer, religiösa samfund, rekreation, kultur, sport och annan serviceverksamhet								
	Kvinnor	37 400	3 804	102,60	106,80	110,60	±	1,29
	Män	27 200	3 536	107,90	110,30	115,10	±	1,81
	Totalt	64 600	7 340	105,10	108,50	112,80	±	1,22
M Utbildningsväsendet								
	Kvinnor	3 400	377	98,10	98,50	102,10	±	2,56
	Män	1 200	161	105,90	107,10	111,00	±	4,41
	Totalt	4 600	538	100,40	101,10	104,80	±	2,57
N Enheter för hälso- och sjukvård, veterinärer								
	Kvinnor	13 300	1 364	103,50	112,20	116,40	±	2,61
	Män	3 800	435	103,00	111,20	114,40	±	5,59
	Totalt	17 100	1 799	103,40	111,90	115,90	±	3,12
O Enheter för andra samhällsliga och personliga tjänster								
	Kvinnor	20 700	2 063	102,80	104,80	108,40	±	1,46
	Män	22 200	2 940	108,70	110,40	115,40	±	1,99
	Totalt	42 900	5 003	106,30	108,10	112,50	±	1,37
90+93 Reningsverk, avfallsanläggningar, renhållningsverk och andra serviceföretag								
	Kvinnor	6 400	691	105,40	106,50	110,20	±	2,43
	Män	6 800	986	115,40	117,20	123,70	±	2,89
	Totalt	13 200	1 678	111,30	112,80	118,10	±	2,18
91 Intresseorganisationer och religiösa samfund								
	Kvinnor	4 900	561	101,90	103,00	107,00	±	2,07
	Män	6 000	846	103,90	105,80	110,40	±	0,73
	Totalt	10 900	1 407	103,10	104,70	109,10	±	0,96
92 Enheter för rekreation, kultur och sport								
	Kvinnor	9 400	811	101,20	104,50	107,80	±	2,69
	Män	9 400	1 108	106,40	107,80	111,90	±	4,34
	Totalt	18 800	1 919	104,20	106,40	110,20	±	2,86

10. Privat sektor, arbetare 1997-2004. **Genomsnittlig timlön (lön för arbetad tid) i kronor efter år, näringsgren och kön samt procentuell förändring 2003/2004**

10. Private sector, manual workers 1997-2004. Average hourly wages (pay for hours worked) in SEK by year, branch of industry and sex and development in per cent 2003/2004

Timlöner baseras på lön för arbetad tid exklusive övertidstillägg. Uppgifterna är avrundade.

SNI	Näringsgren	Timlön (Lön för arbetad tid) ¹								Förändring i procent 2003/2004	Alternativ beräkning av löneutvecklingen ²	
		Kön	1997	1998	1999	2000	2001	2002	2003			2004
	Samtliga näringsgrenar											
	Kvinnor	86,10	88,80	91,30	93,80	97,80	100,50	104,10	107,40	3,2	3,4	
	Män	96,10	99,10	101,60	105,70	109,40	112,60	116,60	120,20	3,1	2,9	
	Totalt	93,70	96,60	99,10	102,70	106,50	109,60	113,50	117,00	3,1	3,1	
A+B	Jordbruk, skogsbruk, jakt och fiske³											
	Kvinnor	78,20	82,00	83,40	86,20	89,30	91,80	94,60	100,30	6,0	3,8	
	Män	85,60	89,40	92,10	94,50	98,20	101,80	105,30	108,90	3,4	2,8	
	Totalt	84,40	88,20	90,90	93,20	96,80	100,20	103,60	107,40	3,7	2,8	
C+D	Utvinning av mineral, tillverkningsindustri											
	Kvinnor	89,70	94,10	95,90	99,40	102,60	105,30	108,60	112,30	3,4	3,6	
	Män	99,10	102,90	104,40	108,70	112,20	115,40	119,10	123,20	3,4	3,3	
	Totalt	97,20	101,10	102,70	106,90	110,30	113,50	117,10	121,10	3,4	3,4	
C	Gruvor och utvinning av mineral⁴											
	Kvinnor	102,40	98,70	101,30	103,90	108,70	116,90	117,30	129,40	10,3	8,1	
	Män	117,80	116,20	119,10	123,90	127,80	132,60	134,90	141,30	4,7	5,3	
	Totalt	117,00	115,20	118,20	123,00	126,70	131,80	133,90	140,60	5,0	5,3	
D	Tillverkningsindustri											
	Kvinnor	89,70	94,10	95,90	99,40	102,60	105,30	108,50	112,30	3,5	3,6	
	Män	98,80	102,70	104,20	108,50	112,00	115,20	118,90	123,00	3,4	3,3	
	Totalt	96,90	101,00	102,50	106,70	110,10	113,30	116,90	120,90	3,4	3,4	
15+16	Livsmedels-, dryckesvaru- och tobaksindustri											
	Kvinnor	86,40	90,00	89,70	93,70	96,70	101,90	103,60	108,00	4,2	5,3	
	Män	93,60	97,00	98,20	104,00	105,20	110,50	113,40	117,50	3,6	3,8	
	Totalt	91,40	94,80	95,70	100,90	102,60	108,00	110,40	114,50	3,7	4,3	
17-19	Textil-, beklädnads-, läder- och lädervaruindustri											
	Kvinnor	78,70	84,20	86,40	88,90	92,70	95,20	99,60	102,20	2,6	3,6	
	Män	87,00	93,50	94,50	101,30	103,90	105,00	110,60	114,40	3,4	3,1	
	Totalt	82,40	88,80	90,70	95,40	99,00	100,50	106,10	109,40	3,1	3,5	

1) Vid jämförelser med tidigare år kan lönenivån för vissa grupper ha ändrats kraftigt p.g.a. strukturella förändringar i datamaterialet. Detta gäller främst grupper där antalet anställda är litet och/eller där det varit stor rotation bland utvalda företag mellan två år. Antalsuppgifter finns i tabell 9.

2) Löneutveckling för de företag som ingick i undersökningen både 2004 och 2003. För vidare förklaring se avsnittet Bra att veta.

3) Rotation i urvalet stör jämförelse med föregående år.

4) För delgruppen kvinnor stör rotation i urvalet och strukturella förändringar i branschen jämförelse med föregående år.

10. forts

SNI	Näringsgren Kön	Timlön (Lön för arbetad tid)								Förändring i procent 2003/2004	Alternativ beräkning av löneutvecklingen
		1997	1998	1999	2000	2001	2002	2003	2004		
20	Industri för trä och varor av trä, kork, rotting, ej möbler										
	Kvinnor	94,30	96,90	97,70	100,60	105,00	107,60	110,00	114,80	4,4	3,9
	Män	94,60	97,60	99,50	102,50	107,20	110,60	114,20	118,20	3,5	3,5
	Totalt	94,60	97,50	99,30	102,30	106,90	110,30	113,70	117,90	3,7	3,6
21	Massa-, pappers- och pappersvaruindustri										
	Kvinnor	101,10	103,20	106,50	109,50	114,00	116,50	122,40	124,90	2,0	2,7
	Män	116,10	118,20	118,40	122,40	128,10	130,10	135,40	139,30	2,9	3,3
	Totalt	113,80	115,90	116,70	120,50	126,00	128,10	133,60	137,20	2,7	3,2
22	Förlag; grafisk och annan reproindustri⁵										
	Kvinnor	88,00	95,50	94,40	98,60	102,40	105,50	107,40	114,00	6,1	4,8
	Män	99,90	104,20	106,70	112,90	115,90	120,60	122,10	132,70	8,7	3,8
	Totalt	96,50	101,70	103,50	109,30	112,80	117,10	118,10	128,00	8,4	4,1
23+24	Kemisk industri, stenkolsprodukter, raffinerade petroleumprodukter och kärnbränsle										
	Kvinnor	91,60	95,20	103,80	106,30	111,10	116,70	119,90	123,30	2,8	2,6
	Män	106,80	108,40	113,60	118,30	125,10	129,40	133,10	136,90	2,9	2,6
	Totalt	102,80	105,10	111,20	115,20	121,70	126,00	129,80	133,50	2,9	2,7
25	Gummi- och plastvaruindustri										
	Kvinnor	88,80	91,40	94,40	98,50	101,80	103,70	107,20	110,40	3,0	3,8
	Män	96,10	100,30	104,30	107,40	109,70	112,10	116,90	120,50	3,1	3,6
	Totalt	94,00	97,70	101,30	104,70	107,20	109,30	114,00	117,50	3,1	3,7
26	Jord- och stenvaruindustri										
	Kvinnor	91,90	95,10	97,80	99,50	102,70	104,90	107,80	110,00	2,0	2,2
	Män	97,30	102,90	104,50	106,50	111,60	113,70	118,80	122,70	3,3	3,1
	Totalt	96,60	101,60	103,60	105,50	110,30	112,30	117,40	120,60	2,7	2,6
27	Stål- och metallverk										
	Kvinnor	107,40	108,20	111,20	116,80	123,90	125,20	127,90	133,40	4,3	3,9
	Män	112,50	113,50	118,20	121,40	127,30	129,90	131,00	134,40	2,6	2,8
	Totalt	111,90	112,90	117,40	120,90	126,90	129,40	130,70	134,30	2,8	2,9
28-35	Verkstadsindustri										
	Kvinnor	90,00	94,60	97,00	100,10	102,80	104,10	110,30	113,90	3,3	3,2
	Män	96,90	101,40	102,70	106,80	109,90	112,90	118,10	121,90	3,2	3,5
	Totalt	95,60	100,20	101,70	105,50	108,60	111,50	116,90	120,60	3,2	3,5

5) Rotation mellan personalkategorierna, där personal som 2004 klassificerades som arbetare i år klassificerats om tjänstemän, stör jämförelser med föregående år

10. forts

SNI	Näringsgren	Timlön (Lön för arbetad tid)								Förändring i procent 2003/2004	Alternativ beräkning av löneutvecklingen	
		Kön	1997	1998	1999	2000	2001	2002	2003			2004
28	Industri för metallvaror utom maskiner och apparater											
	Kvinnor	84,10	90,00	92,00	93,70	101,40	101,10	107,50	111,20	3,4	3,7	
	Män	92,90	97,60	99,40	101,80	107,50	109,00	114,00	117,00	2,6	3,8	
	Totalt	91,50	96,50	98,30	100,40	106,80	108,00	113,30	116,30	2,6	3,7	
29	Maskinindustri som ej ingår i annan underavdelning											
	Kvinnor	88,90	90,30	94,30	97,20	100,20	102,00	106,70	110,50	3,6	2,6	
	Män	96,40	99,80	101,60	105,20	108,00	111,40	115,90	120,20	3,7	3,5	
	Totalt	95,50	98,80	100,80	104,30	107,10	110,40	115,00	119,10	3,6	3,4	
30-33	Industri för el- och optikprodukter											
	Kvinnor	89,20	93,40	97,30	101,40	99,80	100,00	106,60	110,30	3,5	4,0	
	Män	93,40	98,00	100,00	105,20	104,30	107,20	114,30	117,60	2,9	3,9	
	Totalt	91,80	96,10	98,90	103,90	102,70	104,70	111,70	115,30	3,2	4,2	
34+35	Transportmedelsindustri											
	Kvinnor	99,40	104,40	103,90	109,40	111,60	113,20	117,90	120,50	2,2	2,2	
	Män	103,00	108,00	108,40	114,40	117,00	120,50	124,90	128,80	3,1	2,9	
	Totalt	102,50	107,50	107,70	113,70	116,30	119,40	123,90	127,50	2,9	2,8	
36+37	Övrig tillverkningsindustri											
	Kvinnor	84,80	91,30	90,80	94,20	97,10	99,70	99,00	102,00	3,0	2,9	
	Män	88,00	95,70	96,90	101,80	103,40	105,20	103,60	107,60	3,9	3,7	
	Totalt	87,10	94,50	95,30	100,00	101,80	104,00	102,10	105,80	3,6	3,5	
E	El-, gas-, värme- och vattenverk⁶											
	Kvinnor	82,60	84,70	90,60	97,90	..	109,90	117,90	116,40	-1,3	-0,6	
	Män	96,50	98,50	103,80	109,80	..	116,40	123,20	122,50	-0,6	0,1	
	Totalt	96,00	98,00	103,20	108,40	..	116,10	122,70	122,20	-0,4	0,2	
F	Byggindustri											
	Kvinnor	85,80	93,20	97,10	100,10	107,00	107,00	0,0	3,3	
	Män	101,20	104,00	108,80	113,30	118,40	122,50	125,80	129,70	3,1	2,7	
	Totalt	101,00	103,80	108,40	113,00	118,10	122,20	125,50	129,40	3,1	2,7	
45.1-2,5	Mark-, bygg- och anläggningsarbete, uthyrning av byggmaskiner⁷											
	Kvinnor	84,10	92,30	96,30	98,90	102,90	110,10	7,0	11,0	
	Män	101,30	103,40	109,60	114,50	120,80	124,60	126,70	131,20	3,6	3,5	
	Totalt	101,10	103,20	109,20	114,30	120,50	124,30	126,40	130,90	3,6	3,5	

6) Rotation i urvalet och strukturella förändringar i branschen stör jämförelse med föregående år.

7) För delgruppen kvinnor är skattingarna av lönenivåer är mycket osäkra, vilket bör beaktas vid jämförelse med föregående år.

10. forts

SNI	Näringsgren	Timlön (Lön för arbetad tid)								Förändring i procent 2003/2004	Alternativ beräkning av löneutvecklingen
		Kön	1997	1998	1999	2000	2001	2002	2003		
45.3-4	Bygginstallationer, slutbehandling av byggnader⁸										
	Kvinnor	87,70	93,90	97,80	101,20	110,30	104,10	-5,6	-1,9
	Män	101,10	104,70	107,80	111,50	115,60	120,10	124,70	128,10	2,7	2,2
	Totalt	100,90	104,40	107,40	111,20	115,20	119,80	124,40	127,70	2,7	2,2
G	Parti- o detaljhandel; reparation av fordon, hushållsartiklar										
	Kvinnor	87,30	88,70	92,20	94,00	99,10	102,70	106,40	110,90	4,2	3,8
	Män	89,20	91,60	95,40	98,40	102,70	105,80	111,00	114,40	3,1	2,8
	Totalt	88,40	90,50	94,00	96,50	101,10	104,50	109,00	113,00	3,7	3,3
50	Handel med och service av motorfordon, bensinstationer										
	Kvinnor	91,20	88,90	92,40	97,50	101,50	106,50	107,40	112,70	4,9	3,3
	Män	88,90	92,40	95,80	98,30	102,00	106,60	111,10	113,10	1,8	2,4
	Totalt	89,20	92,00	95,40	98,20	101,90	106,60	110,70	113,00	2,1	2,5
51	Parti- o agenturhandel, utom med motorfordon⁹										
	Kvinnor	82,10	88,60	..	94,00	98,70	97,80	103,20	109,30	5,9	3,8
	Män	90,80	93,00	96,90	100,50	105,10	107,20	112,90	118,40	4,9	4,1
	Totalt	89,60	92,40	96,40	99,40	104,00	105,40	111,20	117,00	5,2	4,1
52	Detaljhandel, ej med motorfordon; reparation hushålls- och personliga artiklar										
	Kvinnor	87,60	88,70	92,00	93,80	99,00	103,10	106,70	110,90	3,9	3,9
	Män	87,80	89,00	93,10	95,90	100,80	103,80	109,00	111,40	2,2	1,5
	Totalt	87,60	88,80	92,40	94,50	99,60	103,30	107,60	111,10	3,3	3,0
H	Hotell och restauranger										
	Kvinnor	77,00	78,40	81,00	83,10	86,00	89,50	93,50	97,00	3,7	4,1
	Män	81,00	82,10	83,80	87,60	90,20	94,20	97,60	100,20	2,7	3,7
	Totalt	78,50	79,80	82,20	84,90	87,60	91,30	95,10	98,30	3,4	4,0
I	Transport-, magasinerings- och kommunikationsföretag										
	Kvinnor	88,10	92,70	91,90	96,90	101,20	104,20	107,90	110,20	2,1	5,2
	Män	92,30	97,00	98,10	103,10	106,40	109,40	114,10	117,80	3,2	3,1
	Totalt	92,00	96,70	97,50	102,60	105,90	109,00	113,60	117,10	3,1	3,2

8) För delgruppen kvinnor stör rotation i urvalet jämförelse med föregående år

9) För delgruppen kvinnor stör rotation i urvalet jämförelse med föregående år

10. forts

SNI	Näringsgren	Timlön (Lön för arbetad tid)								Förändring i procent 2003/2004	Alternativ beräkning av löneutvecklingen	
		Kön	1997	1998	1999	2000	2001	2002	2003			2004
60	Landtransportföretag											
	Kvinnor	87,80	91,80	91,90	97,20	101,40	104,50	106,60	109,80	3,0	5,9	
	Män	90,10	95,20	96,60	101,20	104,20	107,00	110,60	115,20	4,2	4,5	
	Totalt	89,90	94,90	96,20	100,90	104,00	106,80	110,30	114,80	4,1	4,5	
K	Fastighetsbolag, uthyrnings- och företagservicefirmor											
	Kvinnor	78,30	81,50	84,20	87,80	93,50	93,80	97,00	96,00	-1,0	0,7	
	Män	89,40	91,60	94,70	98,50	103,90	105,70	110,10	113,10	2,7	2,8	
	Totalt	85,60	88,30	91,40	94,60	100,80	101,70	105,70	107,50	1,7	2,4	
70	Fastighetsbolag och fastighetsförvaltare											
	Kvinnor	77,10	80,40	83,40	87,70	89,80	91,50	99,50	98,90	-0,6	2,2	
	Män	88,50	91,40	93,50	98,50	101,90	104,00	108,90	111,90	2,8	3,1	
	Totalt	86,30	89,10	91,50	96,40	99,60	101,40	106,80	109,50	2,5	3,0	
71	Uthyrningsfirmor											
	Kvinnor	81,50	86,10	87,30	90,20	91,10	93,10	96,40	101,20	5,0	4,2	
	Män	90,80	93,20	99,90	101,90	106,60	113,40	114,70	115,90	1,0	0,6	
	Totalt	90,30	92,50	98,50	100,50	105,20	111,80	112,70	114,50	1,6	0,8	
74	Andra företags-servicefirmor											
	Kvinnor	78,50	81,70	84,00	87,70	94,20	93,30	96,10	95,00	-1,1	0,5	
	Män	90,20	91,30	93,50	98,00	104,10	104,20	109,70	111,70	1,8	2,0	
	Totalt	84,60	87,40	89,80	93,50	100,70	99,90	104,10	104,90	0,8	1,8	
M	Utbildningsväsendet											
	Kvinnor	90,00	90,60	96,10	98,30	95,00	98,50	3,7	1,1	
	Män	95,70	96,70	101,70	101,50	101,90	107,10	5,1	3,8	
	Totalt	92,20	92,70	98,10	99,60	97,40	101,10	3,8	2,1	
N	Enheter för hälso- och sjukvård, veterinärer											
	Kvinnor	85,10	89,40	95,00	96,00	104,70	106,00	108,70	112,20	3,2	4,2	
	Män	90,70	93,80	98,30	100,20	101,10	105,00	109,90	111,20	1,2	8,0	
	Totalt	86,50	90,70	96,00	97,00	103,90	105,80	109,00	111,90	2,7	5,1	
O	Enheter för andra samhälleliga och personliga tjänster											
	Kvinnor	81,40	84,30	88,40	91,90	93,70	96,80	101,20	104,70	3,5	4,3	
	Män	89,60	91,40	95,60	96,50	98,30	102,10	107,10	110,40	3,1	2,0	
	Totalt	86,20	88,60	92,40	94,60	96,40	99,90	104,60	108,00	3,3	2,9	

11. Privat sektor, arbetare. Genomsnittlig timlön (lön för arbetad tid), absoluta tal i kronor, löneutveckling och reallöneutveckling i procent i gruv- och tillverkningsindustrin efter kön 1952-2004

11. Private sector, manual workers. Average hourly wages (pay for hours worked), nominal figures in SEK, development and development of real wages in per cent in mining, quarrying and manufacturing by sex 1952-2004

Från och med 1997 avrundas lönerna i redovisningen.

År	Genomsnittlig timlön, kronor			Procentuell löneutveckling			Procentuell reallöneutveckling ¹		
	Kvinnor	Män	Totalt	Kvinnor	Män	Totalt	Kvinnor	Män	Totalt
1952	2,56	3,65	3,47
1953	2,63	3,75	3,56	2,7	2,7	2,6	1,1	1,1	1,0
1954	2,74	3,95	3,74	4,2	5,3	5,1	3,4	4,5	4,2
1955	2,97	4,24	4,03	8,4	7,3	7,8	5,1	4,1	4,5
1956	3,21	4,60	4,37	8,1	8,5	8,4	3,4	3,8	3,8
1957	3,39	4,85	4,60	5,6	5,4	5,3	1,2	1,1	0,9
1958	3,56	5,11	4,86	5,0	5,4	5,7	0,2	0,5	0,8
1959	3,70	5,34	5,07	3,9	4,5	4,3	3,3	3,8	3,6
1960	3,99	5,73	5,45	7,8	7,3	7,5	3,8	3,3	3,4
1961	4,32	6,19	5,89	8,3	8,0	8,1	5,6	5,4	5,4
1962	4,73	6,64	6,33	9,5	7,3	7,5	5,0	2,9	3,0
1963	5,19	7,03	6,72	9,7	5,9	6,2	6,6	2,8	3,1
1964	5,64	7,60	7,27	8,7	8,1	8,2	5,1	4,5	4,6
1965	6,27	8,30	7,96	11,2	9,2	9,5	5,9	4,0	4,3
1966	6,95	9,02	8,67	10,8	8,7	8,9	4,3	2,2	2,4
1967	7,57	9,70	9,34	8,9	7,5	7,7	4,3	3,0	3,1
1968	8,05	10,30	9,92	6,3	6,2	6,2	4,4	4,2	4,2
1969	8,94	11,22	10,83	11,1	8,9	9,2	8,0	6,0	6,2
1970	10,12	12,50	12,08	13,2	11,4	11,5	6,0	4,3	4,5
1971	11,39	13,80	13,37	12,5	10,4	10,7	4,6	2,6	2,8
1972	12,88	15,34	14,90	13,1	11,2	11,4	6,8	5,0	5,2
1973	14,01	16,63	16,16	8,8	8,4	8,5	2,0	1,6	1,7
1974	15,74	18,66	18,11	12,3	12,2	12,1	2,0	1,9	1,8
1975	18,72	21,92	21,30	18,9	17,5	17,6	8,3	7,0	7,1
1976	21,62	24,87	24,23	15,5	13,5	13,8	4,9	3,1	3,3
1977	23,45	26,75	26,10	8,5	7,6	7,7	-2,7	-3,6	-3,4
1978	25,35	28,59	27,96	8,1	6,9	7,1	-1,8	-2,9	-2,7
1979	27,53	30,80	30,18	8,6	7,7	7,9	1,5	0,6	0,8
1980	30,66	34,08	33,40	11,4	10,6	10,7	-2,1	-2,7	-2,7
1981	33,21	36,89	36,15	8,3	8,2	8,2	-3,4	-3,4	-3,4
1982	35,67	39,46	38,71	7,4	7,0	7,1	-1,1	-1,5	-1,4
1983	38,15	42,17	41,36	7,0	6,9	6,8	-1,8	-1,9	-1,9
1984	41,56	46,07	45,15	8,9	9,2	9,2	0,8	1,1	1,0
1985	44,69	49,61	48,61	7,5	7,7	7,7	0,2	0,3	0,3
1986	47,86	52,92	51,86	7,1	6,7	6,7	2,8	2,4	2,4
1987	51,07	56,56	55,40	6,7	6,9	6,8	2,3	2,5	2,5
1988	54,84	60,95	59,67	7,4	7,8	7,7	1,5	1,9	1,8
1989	60,36	67,02	65,60	10,1	10,0	9,9	3,4	3,3	3,3
1990	66,12	73,93	72,28	9,5	10,3	10,2	-0,7	0,0	-0,1
1991	68,77	76,92	75,22	4,0	4,0	4,1	-5,0	-4,9	-4,9
1992	72,34	81,24	79,30	5,2	5,6	5,4	2,8	3,2	3,0
1993	73,97	82,58	80,80	2,3	1,6	1,9	-2,3	-2,9	-2,7
1994	76,39	84,99	83,24	3,3	2,9	3,0	1,1	0,7	0,8
1995	79,85	88,76	87,03	4,5	4,4	4,6	1,9	1,9	2,0
1996	86,09	95,85	93,88	7,8	8,0	7,9	7,3	7,5	7,4
1997	89,70	99,10	97,20	4,2	3,4	3,5	3,7	2,9	3,0
1998	94,10	102,90	101,10	4,9	3,8	4,0	5,0	4,0	4,2
1999	95,90	104,40	102,70	1,9	1,5	1,6	1,4	1,0	1,1
2000	99,40	108,70	106,90	3,6	4,1	4,1	2,6	3,1	3,0
2001	102,60	112,20	110,30	3,2	3,2	3,2	0,8	0,8	0,7
2002	105,30	115,40	113,50	2,6	2,9	2,9	0,5	0,7	0,7
2003	108,60	119,10	117,10	3,1	3,2	3,2	1,2	1,3	1,2
2004	112,30	123,20	121,10	3,4	3,4	3,4	3,0	3,1	3,0

1) Med reallön menas löns köpkraft efter det att prisförändringar räknats bort. Som deflator har konsumentprisindex (KPI) använts.

Fakta om statistiken

Detta Statistiska Meddelande ingår i SCB:s och Medlingsinstitutets löpande lönestrukturstatistik. Innehållet avser huvudsakligen uppgifter för september 2004.

Syftet med undersökningen är att belysa lönenivå, lönestruktur och löneutveckling för arbetare i privat sektor.

Detta omfattar statistiken

Statistiska storheter

Resultaten i undersökningen redovisas i form av skattningar av kvartiler, medianer samt genomsnittliga timlöner för olika grupper av arbetare. Dessutom redovisas skattningar av arbetade timmar samt antalet anställda arbetare i olika grupper.

Objekt och population

Målpopulationen utgörs av samtliga arbetare anställda vid företag/organisationer/stiftelser tillhörande privat sektor i augusti 2004.

Privat sektor definieras som privata och offentliga aktiebolag, ekonomiska föreningar/stiftelser, handelsbolag, kommanditbolag, intresseorganisationer samt finansiella aktiebolag och institutioner. Hit räknas även hushållssektorns ideella organisationer. Anställd definieras här som personal i åldern 18 - 64 år med marknadsmässig lönesättning och som arbetat minst en timme under mätperioden. Personer i arbetsmarknadspolitiska åtgärder, ombordanställda samt betinganställda ingår ej i undersökningen.

Som arbetare definieras anställda tillhörande LO-förbundens avtalsområden. Om den anställde inte är fackligt ansluten klassificeras denne till den kategori (arbetare/tjänsteman) som personen normalt skulle tillhöra, om han/hon vore ansluten.

Statistiska mått

Det främsta statistiska måttet är genomsnittlig timlön. I huvuddelen av redovisningarna ingår skattningar av genomsnittlig timlön. Genomsnittlig timlön R för redovisningsgrupp d definieras enligt:

$$R_d = \frac{\sum_{k=1}^{N_d} W_k}{\sum_{k=1}^{N_d} T_k}$$

Där:

W_k = Utbetalad lön för anställning (1...k... N_d)

T_k = Faktiskt arbetade timmar för anställning (1...k... N_d)

N_d = Antal anställningar i redovisningsgrupp d i målpopulationen

Dessutom redovisas undre kvartil, median samt övre kvartil. Med undre kvartil, median och övre kvartil menas att 25, 50 respektive 75 procent av personerna i redovisningsgruppen har en lägre lön än värdet.

Redovisningsgrupper

Skattningar av genomsnittlig timlön redovisas efter olika gruppindelningar och kombinationer av dessa. Viktiga gruppindelningar är näringsgren (SNI), kön,

yrkesgrupp (SSYK), ålder, region (NUTS 2), utbildningsnivå och utbildningsinriktning (SUN). Dessutom redovisas procentuell förändring från föregående år på näringsgrensnivå.

Referenstid

Huvuddelen av uppgifterna avser september 2004. Omkring fem procent av uppgifterna avser emellertid november månad. Mätperioden har tidigare varit två månader. För att möjliggöra tidigare publicering utgör från och med 2001 mätperioden endast en månad.

Definitioner och förklaringar

Variabler

Andra förmåner

Med andra förmåner avses värdet av förmåner (bil, kost, bostad etc.) enligt Skatteverkets (SKV:s) normer, jour- och beredskapsersättning samt väntetids- och restidsersättning utanför ordinarie arbetstid under mätperioden. I statistiken redovisas värdet utslaget på totala antalet arbetade timmar.

Arbetade timmar under en månad

Med arbetade timmar avses faktiskt arbetad och betald tid på ordinarie arbetstid samt mer-/övertid.

Arbetstidsart

Typ av skiftform. Undersöks inom SNI C och D (gruv- och tillverkningsindustri).

Helglön

Här ingår dels den fristående ersättning som kan utgå till timavlönade arbetare för avtalsfästa lediga helgdagar och dels den lön för månads- och veckoavlönade arbetare som kan beräknas motsvara ej arbetad helgtid. Helglönen beräknas som fyra procent av grundlönen för de personer som är berättigade till helglön. Med grundlön avses tid- och prestationslön. I statistiken redovisas summan utslaget på det totala antalet arbetade timmar.

Kön

Uppgift om kön hämtas från individernas personnummer.

Lönebegrepp

I tabellerna används tre olika lönebegrepp: *Tid- och prestationslön*, *Lön för arbetad tid* och *Totallön*. *Tid- och prestationslön* är överenskommen fast lön och rörlig lön. Med rörlig lön avses prestationslön, provision, ackordslön m.m. I begreppet *Lön för arbetad tid* tillkommer OB-/Skifttillägg samt tillägg för smuts, risk, värme m.m. I begreppet *Totallön* ingår även helglön och andra förmåner.

Lagstadgade och avtalsbestämda arbetsgivaravgifter samt kostnadsersättningar, vinstdelning, 13:e och 14:e månadslön, optioner samt övertidstillägg ingår ej i lönebegreppen.

Näringsgren

Näringsgren för respektive arbetsställe är kodad enligt Standard för svensk näringsgrensindelning 1992 (SNI 92). SNI 92 är samordnad med EU:s näringsgrensstandard NACE (Nomenclature Générale des Activités Economiques dans les Communautés Européennes).

Prestationslön, provision, tantiem m.m.

Med prestations-/ackordslön avses lön som är beroende av den presterade arbetskvantiteten och/eller -kvaliteten och/eller är beroende av arbets-

gruppens/arbetstagarens/verksamhetens ekonomiska resultat eller dess produktionsresultat (resultatlön). Här ingår även avtalad bonus och provision.

Region

Regionindelningen följer den av EU-kommissionen fastställda regionala indelningen NUTS 2 (Nomenclature des Unités Territoriales Statistiques). I Sverige utgörs NUTS 1-nivån av hela riket, NUTS 2-nivån av 8 riksområden och NUTS 3-nivån av länen. Kvaliteten på denna variabel kan vara bristfällig, dels på grund av att hänsyn inte tas till region vid urvalsdragningen, dels på grund av samredovisning, det vill säga att all personal på ett företag redovisas på en enda region trots att de i själva verket är spridda över flera regioner.

Tidlön

Med tidlön avses lön för arbete på ordinarie tid, individuella lönetillägg samt ackordskompensation. Här ingår även grundlön vid overtidsarbete.

Tillägg vid skiftarbete samt vid obekväm och förskjuten arbetstid m.m.

Tillägg utöver grundlön som utgår vid skiftarbete, obekväm och förskjuten arbetstid samt tillägg för risk, smuts och värme m.m. I statistiken redovisas tilläggen utslaget på totala antalet arbetade timmar.

Utbildning

Klassificering sker efter personens högsta utbildning enligt Svensk utbildningsnomenklatur (SUN)¹. Den reviderade versionen SUN 2000 används inte fullt ut i lönestatistiken för 2004. Redovisning efter utbildningsnivå följer den gamla standarden då den är mest efterfrågad. Den gamla och den nya standarden är dock likartade avseende utbildningsnivå. Vid redovisning efter utbildningsinriktning används däremot den reviderade versionen SUN 2000. Uppgift om individens utbildning har hämtats från SCB:s utbildningsregister, 2004 års version.

Yrkesområde/yrkesbenämning

Yrkesområde/yrkesbenämning definieras enligt Standard för svensk yrkesklassificering (SSYK)². Uppgifterna i tabellerna indelas enligt Standard för svensk yrkesklassificering (SSYK) på tresiffrig nivå. I årets undersökning har uppgifter om yrke samlats in på fyrsiffrig nivå, med ambition att göra redovisningen efter yrke mer detaljerad samt att öka jämförbarheten med annan lönestrukturstatistik. Inledningsvis sker publicering på tresiffrig nivå. Efter utredning av materialet kommer publicering att ske på fyrsiffrig nivå.

Ålder

Med ålder avses uppnådd ålder under september 2004.

Så görs statistiken

Undersökningen är en årlig urvalsundersökning. Urvalsenhet utgörs av företag (organisationsnummer). Företagen i urvalsramen stratifieras (delas in i olika urvalsgrupper) genom korsklassificering av näringsgren (SNI) och företagsstorlek (antal anställda). 54 näringsgrenar och 5 storleksklasser genererar totalt 270 strata. Urvalsförfarandet sker genom obundna slumpmässiga urval (OSU) inom varje strata. Urvalet består av 10 945 företag/organisationer/stiftelser.

1) För mer information om Svensk utbildningsnomenklatur (SUN) se www.scb.se/templates/Standard___62591.asp

2) För mer information om Standard för svensk yrkesklassificering (SSYK) se www.scb.se/templates/Standard___36492.asp

Företag som enligt SCB:s företagsdatabas (FDB) har 500 eller fler anställda samt Svenska kyrkan, som från och med 2000 ingår i privat sektor, totalundersöks. Av de allra minsta företagen (1-9 anställda) undersöks knappt tre procent. SCB samlar totalt in uppgifter för drygt en miljon individer, ca 50 procent av de anställda i privat sektor, samtidigt som endast omkring fem procent av alla företag/organisationer/stiftelser i urvalsramen undersöks.

För att undvika dubbelinsamling av löneuppgifter och minska uppgiftslämnarbördan för företagen samarbetar SCB med vissa arbetsgivarorganisationer. SCB erhåller löneuppgifter centralt från respektive arbetsgivarorganisation.

Samarbetspartner år 2004 var Bankinstitutens Arbetsgivarorganisation (BAO), Fastighetsbranschens Arbetsgivarorganisation (Fastigo), Försäkringsbranschens Arbetsgivarorganisation (FAO), Kommunala Företagens Samorganisation (KFS), Kooperationens Förhandlingsorganisation (KFO), Landstingsförbundet, Svenskt Näringsliv och Tidningsutgivarna (TU).

Statistikens tillförlitlighet

Då syftet med undersökningen i första hand är att mäta löner, är skattningarna av variablerna arbetade timmar och antal anställda osäkrare än löneskattningarna.

Osäkerhetskällor

Täckning

Den urvalsram som använts skapades i augusti 2004. Täckningsfel uppstår då urvalsramen ej överensstämmer med undersökningspopulationen, det vill säga företag som borde undersökas undersöks ej och vice versa.

Övertäckning utgörs av företag som finns i urvalsramen men inte har några arbetare, till exempel icke aktiva företag eller företag med enbart tjänstemän. Dessa företag har ej tagits med i undersökningen.

Undertäckning utgörs av företag med anställda som ej finns med i urvalsramen, till exempel företag som nybildats efter det att urvalsramen upprättats.

Denna felkälla torde ge ett visst bidrag till osäkerheten. Felet minimeras dock genom att urvalsramen skapas så nära mätperioden som möjligt.

Urval

Denna felkälla bedöms vara den som ger störst bidrag till osäkerheten. I en del av fotnoterna i tabellerna markeras rotationsproblem. Med detta menas att de företag som försvunnit ur urvalet mellan två år ersatts av företag med helt andra lönenivåer. Detta problem är störst vid beräkning av löneutveckling. Ett sätt att rensa utvecklingstalen från denna störning är att beräkna löneutvecklingen endast för den del av materialet (de företag) som var med i undersökningen båda åren. I tabell 10 redovisas utvecklingstal beräknade på detta sätt för de företag som blev utvalda både 2003 och 2004. Se också "Så görs statistiken" och "Bra att veta".

Mätning

Mätfel, eller uppgiftslämnarfel, uppstår när felaktiga data lämnats och inte rättats i granskningsprocessen. Yrkeskodningen görs av företagen (arbetsgivaren) medan utbildningskoden hämtas från SCB:s utbildningsregister. Storleken på mätfelen är svåra att bedöma.

Bortfall

Bortfall utgörs av företag för vilka mätvärden saknas. Bortfallet har beräknats till 8,2 procent totalt. Bortfallet är högst för redovisningsgrupperna SNI 55 (Hotell och restauranger), SNI 241 (Baskemikalieindustri) och SNI 6024 (Åkerier),

cirka 26, 18 respektive 16 procent. Det gör att osäkerheten i skattningarna ökar för dessa näringsgrenar.

Bearbetning

Uppgifternas rimlighet har prövats i diverse tester. Uppgifter som samlas in via någon av arbetsgivarorganisationerna har granskats av respektive organisation.

Bearbetningsfel uppkommer till exempel i samband med skanning, dataregistrering och granskning. Denna felkälla bedöms vara relativt liten i förhållande till andra felkällor.

Modellantagande

Användningen av rak uppräkningsfaktor för bortfallskompensation bygger på antagandet att bortfallet kan betraktas som helt slumpmässigt. Om så inte är fallet finns risk för att skattningarna kommer att innehålla skevheter, vilket i sin tur medför bland annat ökad osäkerhet vid beräkning av konfidensintervall. Det har inte gjorts några korrigeringar för partiella bortfall. Inom respektive stratum (urvalsgrupp) ges individerna en uppräkningsfaktor (UF) som baseras på hur många företag det finns totalt i respektive stratum (stora N), hur många av dessa som blivit utvalda (lilla n) och antalet bortfallsföretag. Formeln är således:

$$UF = N/(n - \text{bortfall}) = N / n_{\text{svarende}}$$

Redovisning av osäkerhetsmått

Tillförlitligheten i en skattning kan bedömas genom att beräkna ett så kallat konfidensintervall (KI) kring skattningen. Intervallets övre och undre gräns beräknas som skattningen plus/minus standardavvikelsen multiplicerad med 1,96. Det beräknade intervallet täcker med 95 procents sannolikhet (konfidens) det värde som skulle ha erhållits vid en totalundersökning. Om till exempel timlönen anges till $105,20 \pm 0,50$ så innebär det att den timlön som skulle ha erhållits vid en totalundersökning troligen ligger inom intervallet 104,70-105,70. Konfidensintervall (KI) redovisas i denna publikation i tabellerna 3 och 9 samt i Sveriges statistiska databaser (SSD), www.scb.se/databaser/ssd.asp

Bra att veta

Jämförbarhet

Från och med 1997 års undersökning har lönebegreppen förändrats. Exempelvis ingår ej längre övertidstillägg, sjuklön och semesterlön i begreppet total lön.

Från och med 2000 tillhör Svenska kyrkan och flera bolagiserade landstingsföretag den privata sektorn. Dessutom utökades antalet redovisade näringsgrenar (tabell 9) från och med år 2000 genom att urvalet utökades med cirka 3000 företag. Sedan 2002 års undersökning ingår ytterligare några bolagiserade landstingsföretag i den privata sektorn.

Från och med 2001 redovisas även Riksbanken, Sjöfartsverket, Luftfartsverket samt några SJ-bolag i privat sektor.

Från och med 2001 års undersökning används delvis den reviderade utbildningsnomenklaturen SUN 2000 i lönestatistiken. För 2004 används den gamla indelningen avseende nivå medan utbildningsinriktning följer den nya. Anledningen till detta är att den gamla standarden avseende nivå är mer efterfrågad. Ovanstående bör beaktas vid tidsseriestudier.

Antalet anställda arbetare och tjänstemän i privat sektor har ökat under åren, som ett resultat av att offentliga verksamheter ombildas till aktiebolag och därmed går över till privat sektor.

Ett alternativ till löneökning för den anställde kan vara kompensation i form av fler semesterdagar, kortare arbetstid, aktietilldelning, optioner, 13:e månadslön m.m. Många av dessa kompensationer är svåra att mäta och tenderar att öka

inom näringslivet. I nuläget ingår inte dessa kompensationer i denna undersökning.

Strukturella förändringar

Förändringar som beror på att sammansättningen i en redovisningsgrupp ändrats kallas strukturella förändringar. Det innebär effekter till följd av att proportionerna mellan gruppens ingående delar förändrats. En del av löneförändringen mellan två år kan förklaras av strukturella förändringar. I tabell 10 redovisas den procentuella löneförändringen mellan 2003 och 2004 efter olika näringsgrenar och kön. Som exempel kan nämnas näringsgren 30-33 (Industrier för el- och optikprodukter). I den alternativa beräkningen av löneutvecklingen, som avser företag som ingick i undersökningen 2003 och 2004, var förändringen för kvinnor 4,0 procent, för män 3,9 procent, medan förändringen totalt var 4,2 procent. Förklaringen är att männens andel av den arbetade tiden har ökat från 63 till 67 procent mellan 2003 och 2004 samtidigt som männen i denna näringsgren har en högre genomsnittlig lön än kvinnorna.

Löneutveckling

Syftet med denna publikation är i första hand att redovisa lönenivåer och lönespridning för olika grupper av anställda. Materialet möjliggör även beräkning av löneutvecklingen mellan två mättidpunkter. Löneutvecklingstal kan emellertid beräknas på olika sätt. I lönestrukturstatistiken har löneutvecklingen beräknats genom att genomsnittslönen för ett år divideras med densamma för året innan för respektive redovisningsgrupp. När man använder denna metod får man löneutvecklingen per *redovisningsgrupp*, t.ex. näringsgren.

Löneutvecklingen för en redovisningsgrupp påverkas av två faktorer: dels de ingående individernas löneutveckling, dels förändringen av gruppens sammansättning, s.k. strukturella förändringar. Strukturella effekter uppstår bland annat till följd av att en del företag faller ur urvalet och ersätts med andra företag mellan två undersökningsomgångar. Denna urvalsrotation som behövs för att erhålla bra nivåskattningar, bidrar till osäkrare förändringsskattningar.

Ett sätt att rensa för effekter av urvalsrotationen är att beräkna löneutvecklingen endast för de *företag* som ingick i gruppen båda åren. Då tar man hänsyn till personalomsättningen i dessa företag, men man rensar bort eventuella störningar som beror på förändrad sammansättning av företag.

Från och med 2002 års statistik redovisas löneutvecklingen på näringsgrensnivå i tabell 10, på två alternativa sätt. Alternativ 1 beräknas som tidigare, genom att dividera genomsnittslönen för *hela gruppen* för ett år och året innan med varandra, vilket speglar löneutvecklingen för hela redovisningsgruppen. Alternativ 2 beräknas genom att göra detsamma med genomsnittslönen för *de företag* som var med i undersökningen båda åren, vilket ska spegla den genomsnittliga löneutvecklingen för företagen i branschen rensat för strukturella förändringar bland företagen.

Spridningsformer

Detta Statistiska Meddelande (SM) och de statistiska databaserna (SSD) på www.scb.se/databaser/ssd.asp utgör den huvudsakliga redovisningen av undersökningen för arbetare inom privat sektor. Delar av resultaten ingår även i SCB:s ”Statistisk årsbok”.

Primärmaterial

SCB utför på beställning, mot betalning, specialbearbetningar av primärmaterial. Forskare, utredare m.fl. kan efter noggrann prövning få tillgång till avidentifierat uppgiftsmaterial för egen bearbetning. Organisationsnummer eller personnummer lämnas av sekretesskäl aldrig ut.

Annan statistik

Uppgifter för år 2003 har redovisats i Statistiska meddelanden (SM) med beteckningen AM 57. Statistik redovisas årligen även för tjänstemän inom privat sektor (AM 62). Dessutom producerar SCB motsvarande lönestatistik inom offentlig sektor. Samtliga undersökningar publiceras i Statistiska meddelanden, serie AM. Vid jämförelser mellan de olika undersökningarna måste olikheter i lönebegrepp, populationsavgränsning och mätperiod beaktas.

Mer information om statistiken och dess kvalitet ges i en särskild Beskrivning av statistiken på SCB:s webbplats, www.scb.se.

In English

Summary

From 2003 to 2004 the wages for female manual workers in the private sector increased on average by 3.2 percent to SEK 107.40. The wages for male manual workers in the private sector increased on average by 3.1 percent to SEK 120.20. The total average increased by 3.1 percents to SEK 117.00.

This report contains data on reported numbers of hours worked and average hourly wages of manual workers in the private sector with data grouped according to Swedish Standard Industrial Classification of All Economic Activities (SNI) and according to Swedish Standard Classification of Occupations (SSYK). Also, figures per region, age group, wage interval and education are included in the report.

The survey is based on a stratified sample with respect to industry and firm size, where the inclusion probability increases with firm size. The reporting period is mainly September 1 to 30, 2004. Statistics Sweden's Business register (FDB), comprising all enterprises, is used as sample frame. About 50 percent of the employees in the private sector have been surveyed, and each individual in the sample obtain a grossing up factor that depends on the number of responding enterprises and actual number of enterprises in each strata.

List of tables

Explanation of symbols	7
1. Average hourly wages in SEK by region and sex.	7
2. Average total hourly wages and wage dispersion in SEK by occupational group (SSYK) and sex.	8
3. Average hourly wages in SEK by occupational group (SSYK) and sex.	14
4. Average hourly wages in SEK by occupational group (SSYK), age and sex.	20
5. Average hourly wages in SEK by occupational group (SSYK), region and sex.	31
6. Number of employees by hourly wage interval (total hourly wage) in SEK and sex.	42
7. Average total hourly wages, wage dispersion in SEK and complementary information by field of education and sex.	43
8. Average total hourly wages and wage dispersion in SEK by level of education and sex.	44
9. Average hourly wages in SEK and hours worked by branch of industry, shift work and sex.	45
10. Average hourly wages (pay for hours worked) in SEK by year, branch of industry and sex and development in per cent 2003/2004.	64
11. Average hourly wages (pay for hours worked), nominal figures in SEK, development and development of real wages in per cent in mining, quarrying and manufacturing by sex 1952-2004.	69

List of terms

allmän utbildning	general programmes
anställd	employed
antal	number
arbetare	manual workers
arbetstidsart	shift work
eftergymnasial utbildning 3 år eller längre	post secondary education 3 years or longer
eftergymnasial utbildning kortare än 3 år	post secondary education shorter than 3 years
forskarutbildning	postgraduate education
förgymnasial utbildning kortare än 9 år	elementary school
förgymnasial utbildning minst 9 år	9 years compulsory school
genomsnittlig	average
förgymnasial utbildning	comprehensive school
gymnasial utbildning högst 2 år	upper secondary school, 2 years or less
gymnasial utbildning längre än 2 år	upper secondary school, longer than 2 years
humaniora och konst	humanities and art
hälso- och sjukvård samt social omsorg	health and welfare
kronor	swedish crowns (SEK)
kvartil	quartile
kvinnor	women
kön	sex
lant- och skogsbruk samt djursjukvård	agriculture and veterinary
lön för arbetad tid	pay for hours worked
median	median
män	men
naturvetenskap, matematik och data	science, mathematics and computing
nivå	level
näringsgren	branch of industry
okänd	unknown
pedagogik och lärarutbildning	education
samhällsvetenskap, juridik, handel, administration	social sciences, business and law
samtliga	total
teknik och tillverkning	engineering, manufacturing and construction
tid- och prestationslön	time wages per period, incentive pay and other remuneration varying according to work performance

timlön	hourly wage
tjänster	Services
totallönn	pay for hours worked, pay/remuneration for weekends and other cash payments
totalt	total
utbildning	education
yrke	occupation
yrkesgrupp	occupational group
yrkesområde	occupational level
ålder	age
övrig(a)	other(s)

<i>Standard för näringsgrensindelning</i>	<i>Standard industrial classification</i>
A+B Jordbruk, skogsbruk, jakt och fiske	Agriculture, forestry, hunting and fishery
C+D Utvinning av mineral, tillverkningsindustri	Mines, quarries and manufacturing industry
C Gruvor och mineralutvinningsindustri	Mines and quarries
D Tillverkningsindustri	Manufacturing industry
D exkl. 28-35 Tillverkningsindustri utom verkstadsindustri	Manufacturing industry except engineering industry
15+16 Livsmedels-, dryckesvaru- och tobaksindustri	Food product, beverage and tobacco industry
17–19 Textil-, beklädnads-, läder- och lädervaruindustri	Industry for textiles, textile products, leather and leather products
20 Industri för trä och varor av trä, kork, rotting, ej möbler	Industry for wood and wood products
201 Sågverk och hyvlerier; träimpregneringsverk	Sawmilling and planing of wood, impregnation of wood
20 exkl. 201 Industri för trä och varor av trä, kork, rotting utom möbler, sågverk, hyvlerier och träimpregneringsverk	Industry for wood and wood products except sawmilling and planing of wood, impregnation of wood
21 Massa-, pappers- och pappersvaruindustri	Industry for pulp, paper and paper products
211 Massa-, pappers- och pappindustri	Manufacturing of pulp, paper and paperboard
212 Industri för pappers- och pappvaror	Manufacturing of articles of paper and paperboard
22 Förlag; grafisk och annan reproduktionsindustri	Publishers, printers; other industry for recorded media
23+24 Kemisk industri, stenkols-, petroleum- och kärnbränsleindustri	Industry for coal, chemicals, petroleum and nuclear fuel
23 Industri för stenkolsprodukter, raffinerade petroleumprodukter och kärnbränsle	Industry for coal, petroleum and nuclear fuel
24 Kemisk industri	Industry for chemicals
241 Baskemikalieindustri	Manufacturing of basic chemicals
244 Industri för läkemedel, läkemedelskemikalier och botaniska produkter	Manufacturing of pharmaceuticals, medicinal chemicals and botanical products
24 exkl. 241+244 Kemisk industri utom baskemikalier, läkemedel, läkemedelskemikalier och botaniska produkter	Industry for chemicals except for manufacture of basic chemicals and manufacturing of pharmaceuticals, medical chemicals and botanical products

25 Gummi- och plastvaruindustri	Industry for rubber and plastic products
26 Jord- och stenvaruindustri	Industry for other non-metallic mineral products
27 Stål- och metallverk	Industry for basic metals
28–35 Verkstadsindustri	Manufacturing of fabricated metal products, machinery and equipment (Engineering industry)
28 Industri för metallvaror utom maskiner och apparater	Industry for fabricated metal products, except machinery and equipment
29 Maskinindustri som ej ingår i annan underavdelning	Industry for machinery and equipment n.e.c.
30–33 Industri för el- och optikprodukter	Industry for electrical and optical equipment
30 Industri för kontorsmaskiner och datorer	Manufacturing of office machinery and computers
31 Annan elektronikindustri	Manufacturing of electrical machinery and apparatus n.e.c.
32 Teleproduktindustri	Manufacturing of radio, television and communication equipment and apparatus
33 Industri för precisions-, medicinska och optiska instrument samt ur	Manufacturing of medical, precision and optical instruments, watches and clocks
34+35 Transportmedelsindustri	Industry for transport equipment
34 Industri för motorfordon, släpfordon och påhängsvagnar	Manufacturing of motor vehicles, trailers and semi-trailers
35 Annan transportmedelindustri	Manufacturing of other transport equipment
36+37 Övrig tillverkningsindustri	Manufacturing industry n.e.c.
E El-, gas-, värme- och vattenverk	Electricity, gas and water works
F Byggindustri	Construction industry
451+452+455 Mark-, bygg- och anläggningsarbete, uthyrning av byggmaskiner	Site preparation, building, civil engineering contractors, companies for renting constructions or demolition equipment with operator
453+454 Byggnadsinstallation, slutbehandling av byggnader	Building installation and completion contractors
G+H Handel, reparation av fordon, hotell och restauranger	Wholesale and retail trade, repair shops, hotels and restaurants
G Parti och detaljhandel; reparation av fordon, hushållsartiklar	Wholesale and retail trade, repair shops
50 Handel med och service av motorfordon; bensinstationer	Sales and repair establishments for motor vehicles and motorcycles; petrol stations

51 Parti- och agenturhandel utom med motorfordon	Wholesale and commission trade, except of motor vehicles and motorcycles
52 Detaljhandel, ej med motorfordon; reparation av hushålls- och personliga artiklar	Retail trade except for motor vehicles and motorcycles; repair shops
521+522 Butiker, varuhus, stormarknader, specialiserade livsmedelbutiker, systembutiker och tobaksbutiker	Retail sale in non-specialized stores; retail sale of food, beverages tobacco in specialized stores
523+527 Apotek, sjukvårdsbutiker, parfymaffärer, övriga specialbutiker, butiker med antikviteter och begagnade varor, reparationsverkstäder för hushålls- och personliga artiklar	Retail sale of pharmaceutical and medical goods, cosmetic and toilet articles; repair of personal and household goods
H Hotell och restauranger	Hotels and restaurants
I Transport, magasinerings- och kommunikationsföretag	Transport, storage and communication companies
60 Landtransportföretag	Land transport companies
602 exkl. 6024 Övriga landtransportföretag utom åkerier	Other land transport except of freight transport by road
6024 Åkerier	Freight transport by road
61 Rederier	Water transport
62 Flygbolag	Air transport
63 Serviceföretag till transport; researrangörer, resebyråer och transportförmedlare	Supporting and auxiliary transport activities; activities of travel agencies
64 Post- och telekommunikationsföretag	Post and telecommunications
J Kreditinstitut och försäkringsbolag	Financial institutions, insurance companies
65+671 Banker och andra kreditinstitut inkl. stödtjänster	Banks and other financial institutions
66+672 Försäkringsbolag inkl. stödtjänster	Insurance companies
K Fastighetsbolag, uthyrnings- och företagsservicefirmor	Real estate renting and business service companies
70 Fastighetsbolag och fastighetsförvaltning	Real estate companies
71 Uthyrningsfirmor	Renting companies
72 Datakonsulter and dataservicebyråer	Data consultancy and data service companies
73+74 Forsknings- och utvecklingsinstitutioner och andra företagsservicefirmor	Institute for research and development; other business services companies
73 Forsknings- och utvecklingsinstitutioner	Institute for research and development

74 Andra företagsservicefirmor	Other business services companies
M+N+O Utbildning, vård och omsorg, intresseorganisationer, religiösa samfund, rekreation, kultur, sport och annan sportverksamhet	Educational establishments, health and social work establishments, other community and personal service establishments
M Utbildningsväsendet	Educational establishments
N Enheter för hälso- och sjukvård, veterinärer	Health and social work establishments
O Enheter för andra samhällliga och personliga tjänster	Other community and personal service establishments
90+93 Reningsverk, avfallsanläggningar, renhållningsverk och andra serviceföretag	Sewage and refuse disposal sanitation and similar activities, other service activities
91 Intresseorganisationer och religiösa samfund	Membership organizations and religious congregations
92 Enheter för rekreation, kultur och sport	Recreational, cultural and sporting establishments